

Colas Danmark A/S
Beretning og årsregnskab
Annual Report
2001

Selskabet / Company :

Colas Danmark A/S
Kongevejen 153
2830 Virum

Registrerings nr. / Registration No. :

CVR 10 24 64 15

Bestyrelse / Board of Directors :

Vagn Nielsen, formand / *Chairman*
Michel Rouillet, næstformand / *Vice-chairman*
Alain Dupont
Thierry Montouché
Axel greve af Rosenborg
Hans Oluf Krog
Søren Markussen (medarbejdervalgt / *elected by employees*)
Svend Jensen (medarbejdervalgt / *elected by employees*)
Inger Beck Hansen (medarbejdervalgt / *elected by employees*)

Direktion / Board of Management :

Hans Oluf Krog, adm. direktør / *Managing Director*

Koncernledelse / Group Management :

Hans Oluf Krog, adm. direktør / *Managing Director*
Ole Thye, økonomidirektør / *Director, Finance and Administration*
Ejvind Sig Jensen, salgsdirektør / *Sales Director*
Henning E. Kaas, udviklingsdirektør / *Development Director*
Erik Sørensen, direktør entreprenøraktiviteter / *Director, General Contracting*

Moderselskab / Parent company :

Største koncern, hvor selskabet indgår som datterselskab /

Largest Group, where the company is incorporated as a subsidiary.

Colas S.A., 7, place René Clair, 92653 Boulogne-Billancourt, France

Indhold
Table of contents

Side
Page

Koncern Diagram <i>Group Diagram</i>	2
Årsberetning <i>Annual report</i>	3 - 5
Revisionspåtegning <i>Auditor's report</i>	6
Anvendt regnskabspraksis <i>Accounting policies</i>	7 - 9
Resultatopgørelse <i>Profit and loss account</i>	11
Balance <i>Balance sheet</i>	12 - 13
Noter (1-10) <i>Notes (1-10)</i>	14 – 19

Koncern Diagram / Group Diagram

Colas Danmark A/S

Aktiekapital 20 mill. DKK
Share capital 20 mill. DKK
Produktion og udlægning af asfalt,
grusgrave
Production and paving of asphalt,
gravel pits

TILKNYTTETDE VIRKSOMHEDER SUBSIDIARIES

Colas-Novejfa A/S 100%

Aktiekapital 9 mill. DKK
Share capital 9 mill DKK
Entreprenørarbejde, grusgrave,
produktion og udlægning af asfalt
General contracting, gravel pits, production
and paving of asphalt

ASSOCIEREDE VIRKSOMHEDER ASSOCIATED COMPANIES

Dansk Overfladebehandling I/S 50%

Overfladebehandling
Surface dressing

PRODUKTIONS-/ARBEJDSFÆLLESSKABER PRODUCTION/CONSTRUCTION JOINT VENTURES

Nordjyllands Asfaltfabrik I/S 66,7%

Asfaltproduktion
Asphalt production

Spedalsø Betonvarefabrik A/S 100%

Aktiekapital 2 mill. DKK
Share capital 2 mill. DKK
Produktion af formstøbte fliser, rør, m.v.
Prod. of precast concrete slabs, pipes etc.

Genfalt Nymølle I/S 20%

Knusning og opbevaring af asfalt materialer
Crushing and storage of asphalt materials

Malbikunarstödin Hladbær-Colas h.f. 100%

Aktiekapital 34,6 mill. ISK
Share capital 34.6 mill. ISK
Produktion og udlægning af asfalt, Island
Production and paving of asphalt, Iceland

Valtatie OY 50%

Aktiekapital 5,5 mill. FIM
Share capital 5.5 mill. FIM
Produktion og udlægning af asfalt, Finland
Production and paving of asphalt, Finland

SIA Union Asphaltteknik 100%

Aktiekapital 667.714 LVL
Share capital 667,714 LVL
Produktion og udlægning af asfalt, Letland
Production and paving of asphalt, Latvia

AS Baltifalt 35%

Aktiekapital 1,610 mill. EEK
Share capital 1.610 mill. EEK
Produktion og udlægning af asfalt, Estland
Production and paving of asphalt, Estonia

Årsberetning

Den samlede omsætning i moderselskabet blev MDKK 338,8, hvilket er en reduktion i forhold til 2000. Det ordinære resultat før skat på MDKK 22,4 er en væsentlig forbedring i forhold til 2000. Resultatet anses fortsat ikke som tilfredsstillende. Resultatet indeholder således væsentlige indtægter fra udestående fordringer og betaling af krav vedrørende diverse projekter i udlandet, der tidligere var afskrevet, samt indtægter i forbindelse med den endelige lukning af Colas' pensionskasse.

Året var karakteriseret af en uventet lav efterspørgsel for asfaltbelægninger i det danske marked, og Colas' asfaltproduktion faldt med ca. 15% sammenlignet med året før. Aktiviteterne bestod hovedsageligt i udførelse af små og mellemstore kontrakter for kommuner og amter. Effekten af tiltag for at reducere de faste omkostninger iværksat i december 2000, kombineret med svagt faldende priser på olie og bitumen, havde en positiv indflydelse på profitabiliteten af vore aktiviteter.

Konkurrencerådets påbud fra 1999 om at produktionsfællesskaber i den danske asfalt-industri skulle opløses, var baseret på en ny konkurrencelov. Colas appellerede på daværende tidspunkt beslutningen. I april 2001 blev Rådets beslutning underkendt af Konkurrenceanke-nævnet, og sagen er afsluttet.

Som følge af nye ejerskaber og efterfølgende ændringer i markedsstrategi, såvel hos Colas som hos vore samarbejdspartnere, blev det besluttet at opløse produktionsfællesskaberne. Det medførte, at gruppen afhændede sine interesser i LFV Asfalt I/S og Viborg Asfaltfabrik I/S, samt erhvervede fuldt ejerskab af Nordjyllands Asfaltfabrik I/S, Himmerland Asfaltfabrik og Nordsjællands Asfaltfabrik I/S.

Ejerskabet af Dansk Overfladebehandling I/S er øget fra 33% til 50%.

Associerede og tilknyttede selskaber

Valtatie OY i Finland fortsatte deres tilfredsstillende udvikling i såvel aktivitet som resultat. AS Baltifalt i Estland og Union Asphalttechnik SIA i Letland er stadig under udvikling og resultatet for året var utilfredsstillende.

Annual Report

The total turnover in the parent company was MDKK 338.8, which is a decrease compared to 2000. The ordinary result before tax on MDKK 22.4 is a considerable improvement compared to year 2000. The result is still not regarded as satisfactory. The result includes noticeable income from outstanding payments and received claim payments from various projects abroad, which earlier was written off, as well as income from the final closing of Colas' Pension Fund.

The year was characterised by an unexpected low demand for asphalt mixes in the Danish market, and Colas' asphalt production declined with approx. 15% compared to the year before. The activity was mainly based upon a large number of small and medium sized contracts for municipalities and counties. The effect from steps taken to reduce fixed costs in December 2000, combined with slightly falling prices for oil and bitumen, had a positive impact on the profitability of our operations.

The Danish Competition Council's decision from 1999 regarding dissolving the asphalt production partnerships within the Danish industry was based on a new competition act. Colas did at that time appeal the decision. In April 2001 the Council's decision was overruled by a verdict from the Competition Appeal Committee, and the case was closed.

Due to new ownership and following changes in market strategy in Colas Danmark A/S as well as amongst our partners, it was decided to dissolve the production partnerships, and the below-mentioned transactions were completed during 2001. The group disposed its interest's in LFV Asfalt I/S and Viborg Asfaltfabrik I/S, and acquired full ownership of Nordjyllands Asfaltfabrik I/S, Himmerland Asfaltfabrik and Nordsjællands Asfaltfabrik I/S.

Furthermore, the shareholding of the surface dressing company, Dansk Overfladebehandling I/S, was increased from 33% to 50%.

Subsidiaries and associated companies

Valtatie OY in Finland continued its satisfactorily development both in activity and result. AS Baltifalt in Estonia and Union Asphalttechnik SIA in Latvia are still under development and the result for the year was unsatisfactory.

I Island blev det forbedrede resultat hovedsageligt opnået ved reduktion af faste omkostninger og et højt aktivitetsniveau, hvilket omfattede færdiggørelse af 2. etape af en kontrakt på ny belægning i Reykjavik lufthavn.

På grund af nedgang i efterspørgslen på belægningssten i vort markedsområde, specielt på det private område, blev aktivitetsniveauet i Spedalsø Betonvarefabrik A/S reduceret væsentligt, og årets resultat blev, til trods for omkostningsreducerende tiltag, meget utilfredsstillende.

Aktiviteterne inden for anlægsarbejder i Danmark opnåede en omsætning på linie med 2000 og et tilfredsstillende resultat. En kontrakt på en del af den nye motorvej mellem Nørresundby og Hirtshals blev afsluttet og afleveret til tiden i oktober. Selskabets forventninger til aktiviteter inden for vedligeholdelse af jernbaner blev ikke opfyldt, hvorimod væksten i aktiviteterne og resultatet inden for konstruktionsbeton blev tilfredsstillende.

Fremtiden

Selskabet forventer, at efterspørgslen i det danske asfaltmarked vil være svagt stigende i forhold til år 2001, og den nuværende konkurrencesituation forudses at fortsætte. Fortsatte effektivitetsforbedringer og stabile råvarepriser forventes at føre til et resultat på linie med år 2001.

In Iceland, the improved result was mainly obtained by reduction of fixed costs and a high level of activity, which included finalisation of the second part of a contract for a new overlay on Reykjavik Airport.

Due to decrease in demand for paving stones in our market area, especially in the private segment, the activity level in Spedalsø Betonvarefabrik A/S was reduced substantially, and the result for the year was very unsatisfactory, even though measures to reduce costs were implemented.

The activities in civil works and earthmoving in Denmark reached a turnover in line with 2000 and a satisfactory result. A contract on a part of the new motorway between Nørresundby and Hirtshals was finalised and handed over as scheduled in October. The company's expectations for activities related to maintenance of railways were not met, but equalised by growth in activities in the structural concrete operation.

Future

The Company is expecting that the demand in the Danish asphalt market will be slightly increased compared to year 2001, and the present competitive situation is foreseen to continue. Continuous focus on measures to improve efficiency, combined with expectations of stable production costs, leads to a forecasted result in line with 2001.

Årets resultat og resultatdisponering / Profit and profit distribution

DKK '000

Årets resultat / <i>Net income</i>	10.902
Overført fra frie reserver / <i>Transferred from free reserves</i>	<u>138.340</u>
Til disposition / <i>At disposal</i>	<u>149.242</u>

der foreslås fordelt således / *Proposed distribution:*

Overført til reserver for udloddet overskud / <i>Transferred to reserves for undistributed profit</i>	1.275
Valutakursregulering / <i>Exchange rate adjustments</i>	2.874
Udbytte / <i>Dividend</i>	6.500
Overført til frie reserver / <i>Carried forward to free reserves</i>	<u>138.593</u>
	<u>149.242</u>

Selskabets bestyrelse indstiller regnskabet til generalforsamlingens godkendelse.


The Board of Directors of the Company recommend the accounts for adoption by the General Meeting.


Virum, 22.02.2002


Direktion / Management :


Hans Oluf Krog
(Adm. direktør / Managing Director)

Bestyrelse / Board of Directors :



Vagn Nielsen
(Formand / Chairman)



Michel Roulet
(Næstformand / Vice-chairman)



Alain Dupont


Thierry Montouché


Hans Oluf Krog


Axel greve af Rosenberg



Søren Markussen


Inger Beck Hansen


Svend Jensen

Godkendt på selskabets generalforsamling den ^{21.}17. maj 2002
Adopted by the General Meeting on ^{21.}17 May 2002

21


Dirigent / Chairman of the meeting



Revisionspåtegning

Vi har revideret det af ledelsen aflagte årsregnskab for 2001 for Colas Danmark A/S.

Den udførte revision

Vi har tilrettelagt og udført revisionen i overensstemmelse med danske revisionsbestemmelser med henblik på at opnå en begrundet overbevisning om, at årsregnskabet er uden væsentlige fejl eller mangler. Under revisionen har vi ud fra en vurdering af væsentlighed og risiko efterprøvet grundlaget og dokumentationen for de i årsregnskabet anførte beløb og øvrige oplysninger. Vi har herunder taget stilling til den af ledelsen valgte regnskabspraksis og de uøvede regnskabsmæssige skøn samt vurderet, om årsregnskabets informationer som helhed er fyldestgørende.

Revisionen har ikke givet anledning til forbehold.

Konklusion

Det er vor opfattelse, at årsregnskabet er aflagt i overensstemmelse med dansk regnskabslovgivning, og at det giver et retvisende billede af selskabets aktiver og passiver, økonomiske stilling samt resultat.

Auditor's report

We have audited the financial statements of Colas Danmark A/S for 2001 as presented by the Board of Directors and the Management.

Basis of opinion

We have planned and performed our audit in accordance with Danish auditing standards and provisions to obtain reasonable assurance that the financial statements are free of material errors or omissions. Our audit included, based on an assessment of materiality and risk, an examination of the basis and evidence supporting the amounts and other disclosures in the financial statements. Furthermore, we have assessed the accounting policies applied and estimates made by the Board of Directors and the Management as well as evaluated the overall adequacy of the presentation in the financial statements.

Our audit did not give rise to any qualifications.

Opinion

In our opinion, the financial statements have been prepared in accordance with Danish accounting legislation and give a true and fair view of the assets and liabilities, the financial position and the result for the year of the company.

København/Copenhagen, 22.02.2002

PricewaterhouseCoopers

Gavin Halliley
Statsautoriseret revisor
State Authorised Public Accountant

Jan Møller Pedersen
Statsautoriseret revisor
State Authorised Public Accountant

Anvendt regnskabspraksis

Generelt

Årsregnskabet er udarbejdet i overensstemmelse med dansk regnskabslovgivning samt almindelig anerkendt regnskabspraksis.

Der er i henhold til årsregnskabslovens §2a ikke udarbejdet koncernregnskab. Regnskabet for Colas Danmark A/S og alle dets tilknyttede virksomheder indgår i koncernregnskabet for modervirksomheden Colas S.A., 7, place René Clair, 92653 Boulogne-Billancourt Cedex, France.

Indtægtskriterium

Indtægter fra entreprisekontrakter indregnes i resultatopgørelsen i takt med arbejdets udførelse efter produktionskriteriet. Øvrige indtægter medtages i resultatopgørelsen, når levering og fakturering har fundet sted.

Materielle anlægsaktiver

Bygninger, substans, tekniske anlæg, maskiner og inventar m.v. er optaget til anskaffelsespriser med tillæg af opskrivninger og fradrag for foretagne af- og nedskrivninger.

Immaterielle anlægsaktiver

Immaterielle anlægsaktiver værdiansættes til anskaffelsespriser med fradrag for akkumulerede af- og nedskrivninger. Amortiseringsperioden på op til 10 år for goodwill og koncerngoodwill afspejler efter ledelsens vurdering det bedste estimat for købte virksomheders økonomiske levetid.

Software, herunder tilretninger, driftsføres i anskaffelsesåret.

Afskrivninger

De foretagne afskrivninger er beregnet som lineære på basis af nedenstående forventede brugstider:

Goodwill, koncerngoodwill	10 år
Indretning af lejede lokaler	Rest lejeperiode
Bygninger	25 år
Grundforbedringer	15 år
Produktionsanlæg	10-15 år
Udlægningsmateriel m.v.	6-12 år
Inventar	5-10 år
Andet driftsmateriel	3-5 år

Afskrivninger på stenforekomster foretages i takt med udvindingen.

Anskaffelser af driftsmidler under DKK 25.000 udgiftsføres i anskaffelsesåret.

Gevinst/tab ved salg af aktiver i forbindelse med reinvesteringer føres sammen med årets afskrivninger.

Accounting policies

Basis of preposition

The annual accounts of Colas Danmark A/S have been prepared in accordance with the accounting provisions of the law and generally accepted accounting policies.

According to the Danish Company Accounts Act the consolidated accounts has not been prepared. The accounts for Colas Danmark A/S and it's subsidiaries are included in the consolidated accounts for the parent company Colas S.A., 7, place René Clair, 92653 Boulogne-Billancourt Cedex, France.

Criteria for recognition of revenue

Contract revenues are recognized according to the percentage of completion method of the contracts. Other revenues are included in the income statement when delivery and invoicing have taken place.

Tangible fixed assets

Buildings, gravel deposits, plant, machinery, furniture and fixtures are stated at historical cost increased with revaluations, less depreciation and write-downs.

Intangible assets

Intangible assets are valued at acquisition costs less accumulated depreciation and write-downs. The depreciation period of max 10 years for goodwill and goodwill on consolidation is based on management's best estimate of the economic life of the acquired companies. Software including amendments are expensed in the profit loss account.

Depreciation

Depreciation is calculated on a straight line basis, according to the expected productive life as stated below:

<i>Goodwill and goodwill on consolidation</i>	<i>10 years</i>
<i>Leasehold improvements</i>	<i>remaining lease period</i>
<i>Buildings</i>	<i>25 years</i>
<i>Improvements of sites</i>	<i>15 years</i>
<i>Production plants</i>	<i>10-15 years</i>
<i>Machinery</i>	<i>6-12 years</i>
<i>Furniture and fixtures</i>	<i>5-10 years</i>
<i>Other equipment</i>	<i>3-5 years</i>

Gravel deposits are subject to depletion.

Acquisitions of minor equipment below DKK 25,000 are expensed in the profit and loss account.

Gain/loss on disposal of assets is recorded together with the depreciation for the year.

Udviklingsomkostninger

Afholdte omkostninger til forsøg og udvikling føres over resultatopgørelsen.

Finansielle anlægsaktiver

Tilknyttede og associerede virksomheder

Kapitalandele i tilknyttede og associerede virksomheder er optaget til indre værdi. Andel af årets resultat før skat med fradrag af afskrivninger på goodwill er medtaget i resultatopgørelsen under indtægter fra kapitalinteresser.

Den goodwill, der opstår som følge af forskellen mellem anskaffelsessummen og den indre værdi på anskaffelsestidspunktet, aktiveres under finansielle anlægsaktiver.

Den samlede nettoopskrivning af kapitalandele i dattervirksomheder og associerede virksomheder henlægges ved overskudsdisponeringen til "Reserve for nettoopskrivning efter den indre værdis metode" under egenkapitalen.

Datterselskaber og associerede virksomheder med negativ indre værdi værdiansættes til DKK 0, og et eventuelt tilgodehavende hos disse nedskrives med moderselskabets andel af den negative indre værdi. Såfremt den regnskabsmæssige negative værdi overstiger tilgodehavendet, anføres det resterende beløb under hensættelser.

Varebeholdninger

1. Råvarer og hjælpematerialer er optaget til anskaffelsespriser efter fifo-princippet eller til nettorealiseringsværdi, hvor denne er lavere.
2. Færdigvarer er optaget til anskaffelsespriser eller fremstillingspriser, forstået som værdien af medgåede råvarer, energi og løn. Hvor netto-realiseringsværdien er lavere, anvendes denne.
3. Reservedele, tilsatsmaterialer m.v. driftsføres i anskaffelsesåret.
4. Igangværende arbejder for fremmed regning værdiansættes til salgsværdien af den udførte del af kontrakterne inklusive acontoavance. Heri fragår acontofaktureringer samt hensættelser til forventet tab. Acontofaktureringer ud over den udførte del er ført under kortfristet gæld.

Arbejds- og produktionsfællesskaber

Arbejds- og produktionsfællesskaber er medtaget i selskabets resultatopgørelse og balance med andele, der svarer til deltagelsen heri.

Research and development costs

Research and development costs are expensed in the profit and loss account.

Financial Assets

Subsidiaries and Associated Companies

Shares in subsidiaries and associated companies are recognised at the intrinsic value. Share of the profit or loss before tax and less depreciation on goodwill is included in income from participating interests.

The goodwill in the group accounts, which is a result of the difference between cost prices and intrinsic values at the date of purchase, is recorded as financial fixed assets.

The net revaluation of shares in subsidiaries and associated companies is posted under equity as "reserves for net revaluation according to the intrinsic value method".

Subsidiaries and associated companies with intrinsic value below zero are valued at DKK 0. Any receivables from these companies are written down proportionately to the parent company's share of the negative intrinsic value. Any excess amounts between the negative accounting values and the receivable is stated under provisions.

Inventories

1. *Raw materials and consumables are valued using the fifo principle at either the cost or net realisable value, whichever is the lower.*
2. *Finished goods are valued at historical costs or production costs, defined as the value of consumed raw materials, energy and wages. If net realisable value is lower, this will be applied.*
3. *Spare parts etc. are expensed in the income statement.*
4. *Contract work in progress is valued at contract revenues by reference to the stage of completion and includes the attributable profit. From this the progress payments and reservations for future loss are deducted. Progress payments, which exceed the value by reference to the stage of completion, are recognised as a short-term liability.*

Construction- and production joint ventures

Construction- and production joint ventures are compiled in the company's financial statements according to participation herein.

Guarantees for completed contracts

The provision includes identified claims concerning completed contracts with the addition of provisions

based on the experiences from prior years.

Hensættelser til garantiforpligtelser

Hensættelserne dækker kendte forpligtelser vedrørende udførte entrepriser tillagt hensættelser baseret på tidligere års erfaringer.

Selskabsskat

Selskabet er tilsluttet a'contoskatteordningen.

I resultatopgørelsen udgiftsføres den skat, som kan henføres til årets regnskabsmæssige resultat, uanset tidspunktet, hvor den forfalder til betaling.

Forskellen mellem den indbetalte acontoskat og skatten opgjort efter årsregnskabs afslutning er enten optaget under omsætningsaktiver eller kortfristet gæld inklusive rentetillegg /-fradrag.

Udskudt skat er opført under hensættelser.

Den udskudte skat er beregnet som 30% af forskellen mellem den regnskabsmæssige og skattemæssige værdi af materielle anlægsaktiver, varelagre, resultat af igangværende arbejder, hensættelser og tilgodehavender.

Selskabet er sambeskattet med sine datterselskaber Colas-Novejfa A/S and Spedalsø Betonvarefabrik A/S.

Selskabsskatten fordeles efter fuld fordelingsprincip på såvel overskuds- som underskudsgivende danske selskaber i forhold til disses skattepligtige indkomster.

Kursomregning

Transaktioner i fremmed valuta er i årets løb omregnet til transaktionsdagens kurs. Selskabets gæld og tilgodehavender i fremmed valuta er optaget til statusdagens kurs. Fortjeneste eller tab ved kursregulering medtages i resultatopgørelsen, uanset om de er realiserede eller ej.

Udenlandske tilknyttede og associerede virksomheders resultatopgørelse omregnes til gennemsnitlig valutakurs. Kursdifferencer afledt heraf føres på egenkapitalen.

Corporate tax

The company is covered by the tax instalment payment scheme.

The tax expense for the year, shown in the income statement, is calculated and related to the net income before tax, irrespective of the date when it becomes due for payment.

The difference between the tax paid on account and the calculated tax for the year is either stated as a current asset or a short-term liability, including interest.

Deferred tax is included in provisions.

The deferred tax is calculated as 30% of the difference between the net book value and the fiscal value of tangible fixed assets, stocks, result of work in progress, provisions and debtors.

Colas Danmark A/S is jointly taxed with its subsidiaries Colas-Novejfa A/S and Spedalsø Betonvarefabrik A/S.

The corporate tax is allocated according to the principle of full allocation to Danish companies having a fiscal surplus as well as a fiscal deficit in proportion to their actual fiscal income.

Foreign currency translation

Transactions are during the year converted using the rates at the day of transaction. Short term liabilities and receivables in foreign currency have been converted using the rates at the balance sheet date. Both realised and unrealised gains/losses are included in the income statement.

The subsidiaries' and associated companies' abroad' profit and loss accounts are converted to the average exchange rate. In consequence hereof adjustments in exchange rates, are recorded against equity.

Resultatopgørelse Profit and loss account

Noter Notes	1. januar - 31. december 1 January - 31 December	2001 (000 DKK)	2000 (000 DKK)
1	Omsætning <i>Turnover</i>	338.768	362.088
2	Produktionsomkostninger <i>Cost of sales</i>	279.975	346.995
	Bruttoresultat Gross profit	58.793	15.093
2	Distributionsomkostninger <i>Distribution costs</i>	4.116	5.531
2, 3	Administrationsomkostninger <i>Administration costs</i>	40.890	35.524
	Primært driftsresultat Operating income	13.787	-25.962
7	Indtægter fra kapitalinteresser <i>Income from participating interests</i>	11.613	24.140
	Resultat før finansielle poster og skat Income before financial items and tax	25.400	-1.822
4	Finansielle nettoudgifter <i>Financial costs, net</i>	3.008	3.688
	Resultat før ekstraordinære indtægter Net income before extraordinary income	22.392	-5.510
10	Skat af ordinært resultat <i>Corporation tax of ordinary income</i>	12.413	-1.031
	Ordinært resultat efter skat Ordinary income after tax	9.979	-4.479
5	Ekstraordinære indtægter <i>Extraordinary income</i>	1.318	111.000
10	Skat af ekstraordinære indtægter <i>Tax of extraordinary income</i>	395	35.520
	Ekstraordinære indtægter efter skat Extraordinary income after tax	923	75.480
	Årets resultat Net income	10.902	71.001

Balance pr. 31. december - aktiver
Balance sheet as at 31 December - assets

Noter Notes		2001 (000 DKK)	2000 (000 DKK)
	Anlægsaktiver / Fixed assets		
6	Immaterielle anlægsaktiver / Intangible fixed assets		
	Goodwill <i>Goodwill</i>	3.054	0
6	Materielle anlægsaktiver / Tangible fixed assets		
	Grunde og bygninger <i>Land and buildings</i>	50.681	56.986
	Tekniske anlæg og maskiner <i>Plant and equipment</i>	68.307	76.091
	Inventar m.v. <i>Fixtures and other equipment</i>	15.813	16.888
	Igangværende investeringer <i>Plant/equipment under construction</i>	0	362
	Forudbetaling for materielle anlæg <i>Prepayment plant and equipment</i>	307	0
		135.108	150.327
	Finansielle anlægsaktiver / Financial fixed assets		
7	Tilknyttede virksomheder <i>Investment in subsidiaries</i>	94.902	101.939
7	Associerede virksomheder <i>Investment in associated companies</i>	60.808	65.275
		155.710	167.214
	Anlægsaktiver i alt / Total fixed assets	293.872	317.541
	Omsætningsaktiver / Current assets		
	Varebeholdninger m.v. / Stocks		
	Råvarer og hjælpematerialer <i>Raw materials and consumables</i>	12.245	12.495
	Færdigvarer <i>Finished goods</i>	330	159
8	Arbejder for fremmed regning <i>Contract work in progress</i>	2.611	1.622
		15.186	14.276
	Tilgodehavender / Debtors		
	Varedebitorer <i>Trade debtors</i>	47.733	51.161
	Tilgodehavender hos tilknyttede virksomheder <i>Current account subsidiaries</i>	28.074	25.626
	Tilgodehavender hos associerede virksomheder <i>Current account associated companies</i>	4.822	3.629
10	Selskabsskat <i>Corporation tax receivable</i>	1.554	6.999
	Tilgodehavende udbytte tilknyttede og associerede virksomheder <i>Dividend from subsidiaries and associated companies</i>	5.018	8.005
	Andre tilgodehavender <i>Other debtors</i>	3.375	488
		90.576	95.908
	Likvide beholdninger / Cash at bank and in hand	859	5.187
	Omsætningsaktiver i alt / Total current assets	106.621	115.371
	AKTIVER i alt / Total ASSETS	400.493	432.912

Balance pr. 31. december - passiver

Balance sheet as at 31 December - equity and liabilities

Note Notes		2001 (000 DKK)	2000 (000 DKK)
9	Egenkapital / Shareholders' equity		
	Selskabskapital <i>Share capital</i>	20.000	20.000
	Opskrivningshenlæggelser <i>Revaluation reserves</i>	36.241	37.236
	Reserver <i>Reserves</i>	52.071	51.001
	Overført overskud <i>Retained earnings</i>	138.593	138.340
	Egenkapital i alt / Total shareholders' equity	246.905	246.577
	Hensættelser / Provisions		
	Garantiforpligtelser for entrepriser m.v. <i>Guarantees for work completed etc.</i>	7.240	12.038
10	Udskudt skat <i>Deferred tax</i>	22.754	20.590
	Andre hensættelser <i>Other provisions</i>	1.565	0
		31.559	32.628
	Langfristet gæld / Long-term liabilities		
	Prioritetsgæld <i>Mortgages</i>	0	760
	Gæld til moderselskab <i>Current account parent company</i>	0	22.000
		0	22.760
	Kortfristet gæld / Short-term liabilities		
	Bankgæld <i>Bank debt</i>	37.352	11.082
	Modtagne forudbetalinger fra kunder <i>Prepayment received from customers</i>	297	117
	Leverandører af varer og tjenesteydelser <i>Accounts payable</i>	31.773	29.445
	Kortfristet del af langfristet gæld <i>Principal payment (within 1 year)</i>	0	82
8	Arbejder for fremmed regning <i>Contract work in progress</i>	1.653	934
	Gæld til moderselskab <i>Current account parent company</i>	4.265	4.064
	Gæld til tilknyttede virksomheder <i>Current account subsidiaries</i>	12.718	28.983
	Anden gæld <i>Other creditors</i>	27.471	36.240
	Udbytte for regnskabsåret <i>Dividend for the year</i>	6.500	20.000
		122.029	130.947
	Lang- og kortfristet gæld i alt / Total long- and short-term liabilities	122.029	153.707
	PASSIVER i alt / Total EQUITY AND LIABILITIES	400.493	432.912
11	Eventualforpligtelser m.v. Contingencies		

Noter Notes

Noter Notes	2001 (000 DKK)	2000 (000 DKK)
1 Omsætning Turnover		
Danmark Denmark	333.546	358.843
Udland Abroad	5.222	3.245
	338.768	362.088
2 Personaleudgifter Staff costs		
Lønninger og vederlag m.v. Wages and salaries	117.275	129.962
Pensionsbidrag Pension contributions	4.871	3.144
Andre udgifter til social sikring Social security costs	3.056	2.839
	125.202	135.945
Fordelt på: Distributed as follows:		
Medarbejdere Employees	123.987	134.765
Bestyrelse og direktion Board of Directors and management	1.215	1.180
	125.202	135.945
Heraf viderefakt. til interessentskaber, projekter m.v. From this, invoiced to partnerships, projects etc.	991	3.299
Antal medarbejdere Number of employees	358	398
3 Revision Audit		
Revision Audit	438	478
Øvrige ydelser Other services	208	167
	646	645
4 Finansielle indtægter/udgifter Financial income/expenses		
Renteindtægter m.v. Interest income etc.	242	2.153
Renteindtægter fra tilknyttede virksomheder Interest income subsidiaries and ass. companies	2.013	1.490
	2.255	3.643
Renteudgifter m.v. Interest expenses etc.	-4.236	-6.731
Renteudgifter til tilknyttede virksomheder Interest expenses subsidiaries	-1.027	-600
	-3.008	-3.688
5 Ekstraordinære indtægter Extraordinary income		
Udlodning i forbindelse med opløsning af Pensionskassen for Funktionærer i Colas Danmark A/S Allocation in connection with the dissolution of The Pension Fund for employees in Colas Danmark A/S	1.318	111.000

Noter

Notes

Note 6 Immaterielle og materielle anlægsaktiver	Goodwill	Grunde og bygn.	Tekniske anlæg og maskiner	Inventar m.v.	Iqv. investeringer
Note 6 Intangible and tangible fixed assets	Goodwill	Land and buildings	Plant and equipment	Fixtures and other equipment	Plant and equipment under construction
(Alle beløb er i '000 DKK) (Amounts in DKK '000)					
Anskaffelsessum pr. 1/1-01 Costs as at 1/1-01	0	66.711	282.794	38.399	362
Erhvervet ved tilkøb Acquisitions	0	1.075	10.133	88	0
Tilgang til kostpris Purchase	3.393	200	8.920	3.600	0
Overført fra igangværende investeringer Transferred from "construction"	0	0	236	126	-362
Afgang ved frasalg Divestment	0	4.406	9.801	0	0
Afgang til kostpris Disposals	0	1.222	10.621	1.856	0
Anskaffelsessum pr. 31/12-01 Costs as at 31/12-01	<u>3.393</u>	<u>62.358</u>	<u>281.661</u>	<u>40.357</u>	<u>0</u>
Opskrivning pr. 1/1-01 Revaluation as at 1/1-01	0	23.368	16.702	282	0
Regulering af opskrivning ved afgang Disposals	0	801	594	30	0
Opskrivning pr. 31/12-01 Revaluation as at 31/12-01	<u>0</u>	<u>22.567</u>	<u>16.108</u>	<u>252</u>	<u>0</u>
Afskrivning pr. 1/1-01 Depreciation as at 1/1-01	0	33.093	223.405	21.793	0
Erhvervet ved tilkøb Acquisitions	0	348	3.479	0	0
Årets afskrivning/nedskrivning Depreciation/write down	339	1.975	17.718	4.614	0
Afgang ved frasalg Divestment	0	201	4.171	0	0
Regulering af afskrivning ved afgang Depreciation on disposals	0	971	10.969	1.611	0
Afskrivning pr. 31/12-01 Depreciation as at 31/12-01	<u>339</u>	<u>34.244</u>	<u>229.462</u>	<u>24.796</u>	<u>0</u>
Bogført værdi pr. 31/12-01 Book value as at 31/12-01	<u>3.054</u>	<u>50.681</u>	<u>68.307</u>	<u>15.813</u>	<u>0</u>
Kontantværdi af grunde og bygninger pr. 1/1-2001: Rateable value of land and buildings as at January 1st 2001 amounts to:				<u>61.730</u>	

Note 7 Kapitalinteresser
Note 7 Participating interests

	2001		2000	
Indre værdi i '000 DKK <i>Intrinsic value in '000 DKK</i>	Tilknvttede virksomheder <i>Subsidiaries</i>	Associerede virksomheder <i>Associated Companies</i>	Tilknvttede virksomheder <i>Subsidiaries</i>	Associerede virksomheder <i>Associated Companies</i>
Saldo pr. 1/1-01 <i>Balance as at 1/1-2001</i>	101.939	65.275	84.984	64.585
Afgang/tilgang goodwill <i>Acquisitions/disposals goodwill</i>	0	0	2.350	0
Afgang/tilgang indre værdi <i>Acquisitions/disposals intrinsic value</i>	0	-1.055	8.312	0
Kursregulering <i>Exchange rate adjustment</i>	-2.752	-122	168	111
Afskrivning/nedskrivning goodwill <i>Depreciation/write down goodwill</i>	-5.842	-4.203	-853	-4.203
Overskudsandel <i>Profit</i>	15.494	17.812	18.380	13.636
Underskudsandel <i>Loss</i>	-10.789	-859	-2.820	0
Udlodning <i>Dividend</i>	-2.500	-12.142	-3.000	-5.821
Skat af årets resultat <i>Corporate tax</i>	-3.685	-3.898	-5.582	-3.033
Saldo 31/12-01 <i>Balance as at 31/12-01</i>	<u>91.865</u>	<u>60.808</u>	<u>101.939</u>	<u>65.275</u>
Kapitalandele med negativ indre værdi nedskrevet over tilgodehavender <i>Shares with negative intrinsic value written down in debtors</i>	<u>3.037</u>	<u>0</u>	<u>0</u>	<u>0</u>
Kegnskabsmæssig værdi <i>Accounted value</i>	<u>94.902</u>	<u>60.808</u>	<u>101.939</u>	<u>65.275</u>
Heraf udgør goodwill <i>Of this, goodwill amounts to</i>	<u>0</u>	<u>25.065</u>	<u>5.842</u>	<u>29.268</u>

Noter Notes

Noter
Notes

8

Arbejder for fremmed regning
Contract work in progress

Arbejder for fremmed regning
Contract work in progress

Acontofaktureret
Invoiced on account

Nettoværdi
Net value

Der fordeler sig således:
Distributed as follows:

Aktiver
Assets

Passiver
Liabilities

9

Egenkapital
Shareholders' equity

Aktiekapital
Share capital

Opskrivningshenlæggelser
Revaluation reserves

Saldo pr. 1/1
Balance as at 1/1

Regulering ved afgang
Revaluation on disposed assets

Reserver
Reserves

**Reserver for nettoopskrivning efter den
indre værdis metode**

**Reserves for net revaluation according to
the intrinsic value method**

Udloddet overskud 1/1
Undistributed profit 1/1

Overført fra/til overført overskud
Carried forward from/to retained earnings

Reserver, finansielle anlægsaktiver
Reserves, financial fixed assets

Opskrivning 1/1
Revaluation 1/1

Regulering ved afgang
Revaluation on disposed assets

Reserver i alt
Total reserves

	2001 (000 DKK)	2000 (000 DKK)
	33.101	21.115
	32.143	20.427
	958	688
	2.611	1.622
	1.653	934
	20.000	20.000
	37.236	37.250
	-995	-14
	36.241	37.236
	49.904	40.269
	1.275	9.635
	51.179	49.904
	1.097	1.482
	-205	-385
	892	1.097
	52.071	51.001

Noter
Notes

Noter Notes		2001 (000 DKK)	2000 (000 DKK)
9	Egenkapital (fortsat) Shareholders' equity (continued)		
	Overført overskud Retained earnings		
	Overført fra tidligere år <i>Brought forward from previous year</i>	138.340	96.695
	Årets resultat <i>Net income</i>	10.902	71.001
	Udbytte for året <i>Dividend</i>	-6.500	-20.000
	Overført til/fra reserver <i>Transferred to/from reserves</i>	-1.275	-9.635
	Kursregulering <i>Exchange rate adjustment</i>	-2.874	-439
	Inflationsregulering, tilknyttede virksomheder <i>Inflation adjustment subsidiaries</i>	0	718
		138.593	138.340
	Egenkapital i alt Total shareholders' equity	246.905	246.577

Selskabets aktiekapital <i>Company's share capital</i>	Aktiestørrelse i '000 DKK <i>Denomination of shares in '000 DKK</i>	Antal <i>Number</i>	Aktiekapital i '000 DKK <i>Share capital in '000 DKK</i>
DKK	<u>10.000</u>	<u>2</u>	<u>20.000</u>

Aktiekapital er ikke opdelt i klasser, og ejes af Colas S.A., Frankrig.
There is only one class of shares. Sole shareholder Colas S.A., France.

Note 10 Selskabsskat og udskudt skat <i>Note 10 Corporation tax and deferred tax</i>	Selskabsskat <i>Corporation tax payable</i>	Udskudt skat <i>Deferred tax</i>	Skat af årets resultat <i>Per income statement</i>
Hensættelser pr. 1/1-2001 <i>Provisions as at 1/1-2001</i>	-6.999	20.590	0
Betalt skat <i>Instalment tax-payments</i>	2.384	0	0
Regulering vedr. tidligere år <i>Adjustments, previous year</i>	108	-31	77
Skat af årets resultat <i>Taxes for the year</i>	2.953	2.195	5.148
Skat i tilknyttede og associerede selskaber <i>Tax in subsidiaries and associated companies</i>	0	0	7.583
Hensættelse pr. 31/12-2001 <i>Provisions as at 31/12-2001</i>	<u>-1.554</u>	<u>22.754</u>	<u>12.808</u>

Colas Danmark A/S hæfter for den samlede skatteforpligtelse for de sambeskattede selskaber. Beløbet udgør en gæld på 898 tDKK.

Colas Danmark A/S is liable for the total tax obligations regarding the jointly taxed companies. The amount is a debt of 898 tDKK.

Noter Notes

**Note 11 - Eventualforpligtelser m.v.
Note 11 - Contingencies etc.**

Arbejdsgarantier:
Performance bonds:

Colas Danmark A/S
Colas Danmark A/S

2001 (000 DKK)	2000 (000 DKK)
39.305	36.874

Selskabet har indgået leasing-/lejeaftaler med en samlet forpligtelse på 11,1 mio. DKK.

Samlede gældsforpligtelser i interessentskaber og arbejdsfællesskaber udgør 3,3 mio. DKK, hvoraf 2,2 mio. DKK er indregnet i balancen.

Selskabet har afgivet selvskyldner kaution over for bankmellemværender i interessentskaber og arbejdsfællesskaber på 7 mio. DKK.

The company has entered into tenancies and leasing agreements with commitments totalling 11.1 mill. DKK.

Total debt in associated companies and joint ventures amounts to 3.3 mill. DKK, of which 2.2 mil. DKK is recorded in the balance sheet.

The company has given suretyship against bank debt in associated companies and joint ventures amounting to 7 mill. DKK.