

Colas Danmark A/S
Årsrapport
Annual Report
2007

Selskabet / Company :

Colas Danmark A/S
Fabriksparken 40
2600 Glostrup

www.colas.dk

Registreringsnr. / Registration No. :

CVR 10 24 64 15

Bestyrelse / Board of Directors :

Alain Benquet, formand / *Chairman*
Denis Dupont, næstformand / *Vice-chairman*
Hans Oluf Krog
Helle Aarup Lyngby (medarbejdervalgt / *elected by employees*)
Inger Beck Hansen (medarbejdervalgt / *elected by employees*)

Direktion / Board of Management :

Hans Oluf Krog, adm. direktør / *Managing Director*
Chr. Færch Jensen, direktør / *Director*

Ledelse / Management :

Hans Oluf Krog, adm. direktør / *Managing Director*
Christian Færch Jensen, direktør / *Director*
Henning E. Kaas, udviklingsdirektør / *Development Manager*
Niels Erik Jensen, divisionsdirektør, Asfaltdivision/ *Division Manager, Asphalt*
Erik Sørensen, divisionsdirektør, Anlægsdivision / *Division Manager, Civil Works*

Moderselskab / Parent company :

Colas S.A., 7, place René Clair, 92653 Boulogne-Billancourt Cedex, France

Største koncern, hvor selskabet indgår som datterselskab /

Largest Group, where the company is incorporated as a subsidiary:

Bouygues SA, Challenger, 1, avenue Eugène Freyssinet, 78061 Saint-Quentin-Yvelines Cedex,
France

Indhold Table of contents	Side Page
Koncern Diagram <i>Group Diagram</i>	3
Ledelsesberetning <i>Report</i>	4 - 8
Ledelsespåtegning <i>Endorsement of the Board of Directors</i>	9
Revisionspåtegning <i>Auditor's report</i>	10 - 11
Anvendt regnskabspraksis <i>Accounting policies</i>	12 - 18
Nøgletal <i>Key figures</i>	19 - 20
Resultatopgørelse <i>Profit and loss account</i>	21
Balance <i>Balance sheet</i>	22 - 23
Egenkapitalopgørelse <i>Statement of shareholders' equity</i>	24
Pengestrømsopgørelse <i>Cash flow statement</i>	25
Noter (1-14) <i>Notes (1-14)</i>	26 – 34

Colas Danmark A/S

Hjemsted: Albertslund
Domicile: *Albertslund*
Aktiekapital 20 mio. DKK
Share capital 20 MDKK

Produktion og udlægning af asfalt,
entreprenørarbejde, betonkonstruktioner,
nedlægning af kabler til telekommunikation,
grusgrave
*Production and paving of asphalt, general
contracting, concrete structure, fitting of cables for
telecommunication, gravel pits*

DATTERVIRKSOMHED
SUBSIDIARY

Malbikunarstödin Hladbær-Colas h.f.
100%

Hjemsted: Reykjavik, Island
Domicile: *Reykjavik, Iceland*
Aktiekapital 34,6 mio. ISK
Share capital 34.6 MISK

Produktion og udlægning af asfalt
Production and paving of asphalt

ASSOCIEREDE VIRKSOMHEDER
ASSOCIATED COMPANIES

Dansk Overfladebehandling I/S
50%

Hjemsted: Brenderup
Domicile: *Brenderup*

Overfladebehandling
Surface dressing

Valtatie OY
50%

Hjemsted: Helsinki, Finland
Domicile: *Helsinki, Finland*
Aktiekapital 935.000 EUR
Share capital 935,000 EUR

Produktion og udlægning af asfalt
Production and paving of asphalt

Genfalt Nymølle I/S
20%

Hjemsted: Høje-Tåstrup
Domicile: *Høje-Taastrup*

Knusning og opbevaring af asfalt
materialer
*Crushing and storage of asphalt
materials*

AS Baltifalt
35%

Hjemsted: Tallinn, Estland
Domicile: *Tallinn, Estonia*
Aktiekapital 1,610 mio. EEK
Share capital 1.610 MEEK

Produktion og udlægning af asfalt,
grusgrave
*Production and paving of asphalt,
gravel pits*

Colas Danmark A/S har deltaget i følgende produktions- og arbejdsfællesskaber i 2007 /
*Colas Danmark A/S has participated in the following production and working partnerships
during 2007:*

- Arkil-Novejfa I/S (ejerandel 50%) (*ownership 50%*)
- K.L. Kristensen / Colas-Novejfa (*Søften-Skrødstrup motorway*)

Ledelsesberetning

Hovedaktiviteter

Hovedaktiviteterne i moderselskabet, Colas Danmark A/S, er produktion og udlægning af asfaltbelægninger, inklusive forarbejdning og genbrug af asfalt, fræsning, produktion og salg af bitumenemulsioner, udførelse af betonkonstruktioner og jordarbejder, nedlægning af kabler til telekommunikation og drift af grusgrave. Inden for koncernen drives der yderligere følgende aktiviteter: udførelse af overfladebehandling, drift af stenbrud, og grusgrave.

Omsætning og økonomisk resultat

I 2007 havde Colas Danmark koncernen en nedgang i omsætningen på ca. 10 % til 1,26 mia. kr. og et resultat efter skat på 49,3 mio. kr. Det stærkt forbedrede resultat fremkommer på grund af en generel fremgang og større efterspørgsel på de fleste af koncernens markeder. Derudover påvirkes resultatet kraftigt af en engangs-indtægt på kr. 32,627 mio. i forbindelse med frasalget af datterselskabet Spedalsø Betonvarefabrik A/S.

Aktiviteter inden for moderselskabet

I Danmark var aktiviteterne i asfaltdivisionen lavere end i 2006, hvor Herning motorvejsprojektet blev færdiggjort i efteråret 2006.

Den samlede produktion af grus- og asfaltmaterialer faldt i 2007 på grund af det lavere aktivitetsniveau.

På trods af forsinkelsen i de offentlige udbud begrundet i strukturreformen var der dog høj aktivitet i andet halvår.

På Sjælland var aktivitetsniveauet højt med udførelse af mange kontrakter for både det offentlige og private marked. Belægningsarbejder blev udført på udvidelsen af motorringvejen ved København (M3), og der blev indgået en 15 års vejvedligeholdelseskontrakt med Odsherred kommune.

I Jylland blev der bl.a. udført belægningsarbejder på motorvejen ved Søften nord for Århus og for Vejle kommune blev der udført asfalt-slidlag baseret på den nyeste viden inden for støjreduktion.

Report

Main Activities

The main activities of the parent company, Colas Danmark A/S, are production and application of asphalt mixes, including recycling and reclaiming of asphalt, milling, production and sale of bitumen emulsions, construction of concrete structures and earth moving, fitting of cables for telecommunication, and gravel pit operations. Further activities are represented within the Group: surface dressing, quarry operations and gravel pits..

Turnover and Financial Result

In 2007, the Colas Danmark Group's turnover went down by approx. 10 % to DKK 1,26 billion resulting in a result after tax of DKK 49,3 million. The greatly improved result is due to a general increase and improved demand on most of the Group's markets. The result is also much influenced by a non-recurring income in connection with the sale of the subsidiary; Spedalsø Betonvarefabrik A/S.

Activities of the parent company

In Denmark activities in the asphalt division were lower than in 2006 due to the finalizing of the Herning motorway project during autumn 2006.

The company's total asphalt and gravel production declined in 2007 due to the lower activity level.

Although we have experienced a delay in public tenders due to the merger of municipalities the activity level was high during the second half year.

On Sealand the activity level was high with execution of a large number of contracts for the private as well as the public market. Application works were made on the extension of the motorway (M3) in Copenhagen and the company entered an agreement of a road maintenance contract for the next 15 years with Odsherred municipality.

In Jutland the asphalt division executed application works at the motorway near Søften, north of Århus and for Vejle municipality we

Anlægsdivisionens broafdeling færdiggjorde i årets løb broen ved Nørresundby, og sektionen, der udfører forsyningsledninger og kabelarbejde oplevede en svagt vigende aktivitet på nedlægning af kabler til telekommunikation.

Anlægssektionen var beskæftiget med udførelse af forskellige mindre og mellemstore kontrakter, hovedsagelig i det midt- og nordjyske område. Den stigende efterspørgsel på anlægsområdet medførte et tilfredsstillende aktivitetsniveau med et forbedret resultat til følge.

Aktiviteterne i Arkil-Novejfa I/S omhandler alene selskabets færdiggørelse af Metro etape 3. Der er i året foretaget hensættelser til yderligere tab på projektet som følge af uforudsete omkostninger.

Danske og udenlandske datterselskaber og associerede selskaber

Aktiviteterne i Dansk Overfladebehandling I/S var på linje med det forventede. Resultatet blev påvirket negativt grundet et svagt marked og øget konkurrence fra nye aktører på markedet.

Omsætningen og aktiviteterne i Malbikunarstöðin Hlaðbær-Colas hf på Island blev positivt påvirket af den stigende efterspørgsel efter asfalt i og udenfor Reykjavik-området. Det høje aktivitetsniveau afspejledes igen i år i et særdeles tilfredsstillende resultat.

Valtatie OY i Finland oplevede igen i 2007 hård priskonkurrence. Aktiviteten var lidt lavere end forrige år. Stærkt stigende priser på især bitumen i efteråret forværrede ligeledes resultatet betydeligt i forhold til det foregående år.

I 2004 indstillede de finske konkurrencemyndigheder til den finske domstolsmyndighed at pålægge Valtatie OY en bøde på EUR 12,7 mio. for overtrædelse af konkurrencereglerne .

I december 2007 afsagde den finske markedsdomstol dom mod deltagerne i det påståede kartelsamarbejde. Valtatie OY blev idømt en bøde på EUR 2.5 mio.

carried out an asphalt wearing course based on the newest knowledge within noise reduction.

During 2007 the civil works bridge division completed the bridge in Nørresundby and the division dealing with utility lines and cabling experienced a slightly declining activity on cables for telecommunication.

The civil works division was involved in execution of various small and medium sized contracts, especially in the middle and north part of Jutland. High demand led to a satisfactory activity level in this section and the result was improved.

Activities in Arkil-Novejfa I/S deal with the company's completion of the Metro phase 3. Provisions for further unexpected losses on the contract have been made during the year.

Danish subsidiaries and subsidiaries and associated companies abroad

The surface dressing activities of Dansk Overfladebehandling I/S were in line with expectations. However, the result was influenced negatively due to a weak market and increased competition from a new operator in the market.

The turnover and activities of Malbikunarstöðin Hlaðbær-Colas hf in Iceland were influenced positively by increasing demand for asphalt in and outside the Reykjavik area. Also this year the high activity influenced the result most satisfactorily.

In 2007, Valtatie OY in Finland once again experienced fierce price competition. The activity level was somewhat lower than during the previous year. High price increases on especially bitumen during autumn 2007 also worsened the result considerably compared to the previous year.

In 2004 the Finnish Competition Authority submitted to the Finnish Market Court to impose a fine of EUR 12,7 millions on Valtatie OY for infringing the Act of Rules of Competition.

In December 2007 sentence was pronounced from the Finnish Market Court against the

Som følge af domsafsigelsen er der foretaget de nødvendige hensættelser i regnskabet. Dommen er i januar 2008 appelleret til Højesteret.

AS Baltifalt i Estland forbedrede igen sit resultat i forhold til det foregående år. Høj efterspørgsel i Tallinn og Pärnu sikrede stor aktivitet i løbet af året med et tilfredsstillende resultat til følge.

Det helejede datterselskab; Spedalsø Betonvarefabrik A/S blev i foråret afhændet til IBF-koncernen med virkning fra 1. januar 2007 og indgår som sådan ikke i regnskabet.

Udvikling og teknologi

Colas Danmark koncernen har adgang til alle forsknings- og udviklingsaktiviteter vedrørende nye produkter og processer inden for vejbygning, der foretages af moderselskabets (Colas S.A.) forskningslaboratorium i Frankrig.

Adgangen til ny teknologi medførte i 2007 introduktion af nye miljøvenlige bindemidler til overfladebehandlinger i Danmark og Island samt udførelse af flere støjreducerende asfaltbelægninger baseret på den nyeste viden.

Miljø, arbejdsmiljø og sikkerhed

Det er Colas gruppens hensigt at indføre ISO-standarder for samtlige aktiviteter i koncernen. Colas Danmark er certificeret i henhold til EN/ISO 9001- og 14001- og DS/OHSAS 18001-standarderne.

AS Baltifalt i Estland er certificeret efter ISO 9001 og blev i 2007 certificeret efter 14001-standard. På Island arbejdes der med at blive arbejdsmiljøcertificeret i 2009.

I Danmark har bl.a. fokus på arbejdsmiljøledelse medført, at antallet af arbejdsulykker med fravær er faldet fra 30,3 i 2006 til 16,5 i 2007 (LTIF faktoren).

participants in the alleged cartel cooperation. Valtatie OY was imposed a fine of EUR 2,5 mill.

As a result of this pronouncement of sentence the required provisions have been made in the accounts. In January 2008 the pronouncement of sentence has been appealed to the Supreme Court.

AS Baltifalt in Estonia again improved the result compared to 2006. Growing demand in Tallinn and Pärnu generated high activity during the autumn which led to a satisfactory result.

The sole-owned subsidiary; Spedalsø Betonvarefabrik A/S was sold to the IBF-group during spring with effect from January 1, 2007 and as such the company does not enter into the accounts.

Development and Technology

The Colas Danmark Group has access to all research and development activities regarding new products and processes within road building undertaken by the research laboratory of the parent company, Colas S.A., in France.

Access to new technology resulted in 2007 in the introduction of new environment-friendly binders for surface dressing in Denmark and Iceland together with implementing several noise reducing asphalt mixes based on the latest knowledge.

Occupational Health, Safety and Environment

It is the policy of the Colas Group to implement the ISO standards into all the operations in the Group. Colas Danmark is certified according to the EN/ISO 9001 and 14001 standards and DS/OHSAS 18001 standards.

AS Baltifalt in Estonia is certified according to the ISO 9001 standard and received in 2007 the ISO 14001 standard. In Iceland we have plans for the company to be certified within the occupational health and safety standards in 2009.

In Denmark focus on occupational health management has led to a decrease in working accidents with lost time frequency from 30,3 in 2006 to 16,5 in 2007 (LTIF factor).

Som en del af Colas gruppen har Colas Danmark tilsluttet sig Det Europæiske Charter for Trafiksikkerhed med det formål at forbedre trafiksikkerheden.

I 2007 er der videreført et køresikkerhedsprogram for medarbejderne, som omfatter såvel teoretisk som praktisk instruktion på offentlige veje og på køretekniske anlæg.

Colas Danmark har som mål konstant at reducere vores energiforbrug. Måltrettet indsats i forbindelse med produktion af asfalt har medført en reduktion i energiforbruget på 11,2% i perioden fra 1998 til 2007. I 2007 blev der udvidet med tilsvarende fokusering på energiforbrug på rullende materiel.

Videnressourcer

Det er et mål for Colas gruppen løbende at udbygge og forbedre medarbejdernes viden og kompetencer. Derfor er der udarbejdet personalepolitikker, og der foregår løbende efteruddannelse af alle personalegrupper.

I Danmark deltog 436 medarbejdere i 730 uddannelses- og kursusarrangementer.

Ligeledes er det vores ansvar løbende at uddanne nye medarbejdere i samarbejde med skoler og uddannelsesorganisationer. I 2007 blev der uddannet 5 elever, mens der ved årets udgang var ansat 15 elever.

Koncernen beskæftigede i gennemsnit 972 medarbejdere i 2007.

Forventninger til fremtiden

Der forventes et aktivitetsniveau i Danmark på højde med 2007, dog forventes et svagere privat marked i sammenhæng med den forventede nedgang i nybygning af boliger.

I Estland forventes lidt lavere aktivitet, og Hlaðbær-Colas i Island forventes at fortsætte den stabile og positive udvikling.

Samlet er forventningerne til 2008 en lavere omsætning og et tilfredsstillende resultat for koncernen, hvilket er begrundet i ingen eventuelle engangsindtægter.

As part of the Colas Group Colas Danmark has signed the European Road Safety Charter in order to improve traffic safety.

In 2007 the company has carried on theoretical and practical training on public roads as well as on driving technical facilities for all employees.

Colas Danmark has set a target to constantly reduce energy consumption. Special focus in connection with production of asphalt has resulted in a reduction in energy consumption of 11.2% in the period from 1998 to 2007. In 2007 it was extended to include special focus on energy consumption on rolling equipment.

Knowledge and Know-How Resources

It is essential for the Colas Group to constantly extend and improve the employees' knowledge and qualifications. Therefore personnel policies have been implemented, and a constant focus on education of all employees is essential.

In Denmark 436 employees participated in 730 education- and training programmes.

It is also our responsibility on a constant level to educate new employees together with schools and education institutions. In 2007 we had a total number of 5 trainees educated, and by the end of the year we had 15 trainees employed.

The group had an average of 972 employees in 2007.

The Future

We expect the same activity level in Denmark in 2008 with a weaker private sector due to the expected decrease in building activity for new houses.

The activity in Estonia is expected to be unchanged and Hlaðbær-Colas in Iceland is expected to continue the stable and positive development.

All in all expectations to 2008 are a minor decrease in the Group's turnover and a satisfactory result not due to possible non-recurring income.

Begivenheder indtruffet efter regnskabsårets afslutning

I januar 2008 er der indgået aftale om køb af NCC Roads Holding AB's aktiebeholdning på 35% og IØ-fondens aktiebeholdning på 28% i AS Baltifalt.

Endvidere er der indgået aftale med NCC Roads Holding AB om at sælge aktiviteterne i det fællesejede selskab Valtatie OY i Finland til NCC Roads OY i Finland.

Aftalerne afhænger af de respektive konkurrencemyndigheders endelige godkendelse.

Med virkning fra 29. februar 2008 har Colas Danmark A/S solgt sine aktiviteter inden for anlægsarbejder (Colas-Novejfa), betonkonstruktioner (Norvin og Larsen), nedlægning af forsyningsledninger (Heinrich Thomsen) og kabler til telekommunikation (FK Entreprise) til Arkil A/S.

Activities occurred after the finalization of the Annual Report

In January 2008 the company entered into an agreement with NCC Roads Holding AB to acquire their 35% of the shares and the 28% of the shares held by the Investment Fund for Central and Eastern Europe (IØ) in AS Baltifalt.

Furthermore the company entered into an agreement with NCC Roads Holding AB about selling the activities in the jointly owned company Valtatie OY in Finland to NCC Roads OY in Finland.

The agreements depend on the respective Competition Authorities final approval of both.

As per February 29, 2008 Colas Danmark A/S has sold its activities within civil works (Colas-Novejfa) in Denmark, including concrete bridge construction (Norvin & Larsen), and laying of utility lines (Heinrich Thomsen) and cables for telecommunication (FK Entreprise) to Arkil A/S.

Ledelsespåtegning

Bestyrelse og direktion har dags dato aflagt årsrapporten for 2007 for Colas Danmark A/S.

Årsrapporten er aflagt i overensstemmelse med årsregnskabsloven.

Vi anser den valgte regnskabspraksis for hensigtsmæssig, og de udøvede regnskabsmæssige skøn for forsvarlige. Vi finder endvidere den samlede præsentation af årsrapporten retvisende. Årsrapporten giver derfor efter vor opfattelse et retvisende billede af koncernens og moderselskabets aktiver og passiver, finansielle stilling samt resultatet af koncernen og moderselskabets aktiviteter og koncernens pengestrømme.

Årsrapporten indstilles til generalforsamlingens godkendelse.

Endorsement of the Board of Directors

The Board of Directors has of today submitted the annual report of Colas Danmark A/S for 2006.


The annual report has been prepared in accordance with the Danish Financial Statements Act.


We consider the accounting policies applied appropriate and the estimates made reasonable. Furthermore, we consider the overall annual report presentation true and fair. Therefore, in our opinion the annual report gives a true and fair view of the Group and Parent Company's assets and liabilities, the financial position and the result of the year of the Group and Parent Company's activities as well as the Group's cash flows.

The annual report is recommended for adoption by the General Meeting.


Glostrup, 12.02.2008


Direktion / Board of Management :


Hans Oluf Krog
(Adm. direktør / Managing Director)

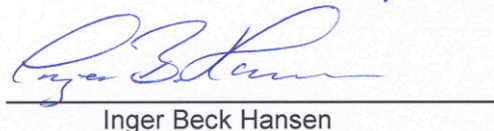

Chr. Færch Jensen
(Direktør / Director)


Bestyrelse / Board of Directors :


Alain Benquet
(Formand / Chairman)


Denis Dupont
(Næstformand / Vice-chairman)


Hans Oluf Krog


Inger Beck Hansen


Helle Aarup Lyngby

Godkendt på selskabets generalforsamling den
Adopted by the General Meeting on

2008
2008


Dirigent / Chairman of the meeting

Den uafhængige revisors påtegning

Til aktionærerne i Colas Danmark A/S

Vi har revideret årsrapporten for Colas Danmark A/S for regnskabsåret 1. januar - 31. december 2007 omfattende ledelsespåtegning, ledelsesberetning, anvendt regnskabspraksis, resultatopgørelse, balance, egenkapitalopgørelse og noter for koncernen såvel som for moderselskabet samt pengestrømsopgørelse for koncernen. Årsrapporten aflægges efter den danske årsregnskabslov.

Ledelsens ansvar for årsrapporten

Ledelsen har ansvaret for at udarbejde og aflægge en årsrapport, der giver et retvisende billede i overensstemmelse med den danske årsregnskabslov. Dette ansvar omfatter udformning, implementering og opretholdelse af interne kontroller, der er relevante for at udarbejde og aflægge en årsrapport, der giver et retvisende billede uden væsentlig fejlinformation, uanset om fejlinformationen skyldes besvigelser eller fejl, samt valg og anvendelse af en hensigtsmæssig regnskabspraksis og udøvelse af regnskabsmæssige skøn, som er rimelige efter omstændighederne.

Revisors ansvar og den udførte revision

Vores ansvar er at udtrykke en konklusion om årsrapporten på grundlag af vores revision. Vi har udført vores revision i overensstemmelse med danske revisionsstandarder. Disse standarder kræver, at vi lever op til etiske krav samt planlægger og udfører revisionen med henblik på at opnå høj grad af sikkerhed for, at årsrapporten ikke indeholder væsentlig fejlinformation.

En revision omfatter handlinger for at opnå revisionsbevis for de beløb og oplysninger, der er anført i årsrapporten. De valgte handlinger afhænger af revisors vurdering, herunder vurderingen af risikoen for væsentlig fejlinformation i årsrapporten, uanset om fejlinformationen skyldes besvigelser eller fejl.

Independent Auditor's Report

To the Shareholders of Colas Danmark A/S

We have audited the Annual Report of Colas Danmark A/S for the financial year 1 January - 31 December 2007, which comprises Management's Statement, Management's Review, significant accounting policies, income statement, balance sheet, statement of changes in equity and notes for the Group as well as for the Parent Company and consolidated cash flow statement. The Annual Report is prepared in accordance with the Danish Financial Statements Act.

Management's Responsibility for the Annual Report

Management is responsible for the preparation and fair presentation of the Annual Report in accordance with the Danish Financial Statements Act. This responsibility includes: designing, implementing and maintaining internal control relevant to the preparation and fair presentation of an Annual Report that is free from material misstatement, whether due to fraud or error; selecting and applying appropriate accounting policies; and making accounting estimates that are reasonable in the circumstances.

Auditor's Responsibility

Our responsibility is to express an opinion on the Annual Report based on our audit. We conducted our audit in accordance with Danish Auditing Standards. Those Standards require that we comply with ethical requirements and plan and perform the audit to obtain reasonable assurance whether the Annual Report is free from material misstatement.

An audit involves performing procedures to obtain audit evidence about the amounts and disclosures in the Annual Report. The procedures selected depend on the auditor's judgment, including the assessment of the risks of material misstatement of the Annual Report, whether due to fraud or error.

Ved denne risikovurdering overvejer revisor interne kontroller, der er relevante for virksomhedens udarbejdelse og aflæggelse af en årsrapport, der giver et retvisende billede, med henblik på at udforme revisions-handlinger, der er passende efter omstændig-hederne, men ikke med det formål at udtrykke en konklusion om effektiviteten af virksom-hedens interne kontrol. En revision omfatter endvidere stillingtagen til, om den af ledelsen anvendte regnskabspraksis er passende, om de af ledelsen udøvede regnskabsmæssige skøn er rimelige samt en vurdering af den samlede præsentation af årsrapporten.

Det er vores opfattelse, at det opnåede revisionsbevis er tilstrækkeligt og egnet som grundlag for vores konklusion.

Revisionen har ikke givet anledning til forbehold.

Konklusion

Det er vores opfattelse, at årsrapporten giver et retvisende billede af koncernens og moderselskabets aktiver, passiver og finansielle stilling pr. 31. december 2007 samt af resultatet af koncernens og modersel-skabets aktiviteter og koncernens penge-strømme for regnskabsåret 1. januar - 31. december 2007 i overensstemmelse med den danske årsregnskabslov.

In making those risk assessments, the auditor considers internal control relevant to the Entity's preparation and fair presentation of the Annual Report in order to design audit procedures that are appropriate in the circumstances, but not for the purpose of expressing an opinion on the effectiveness of the Entity's internal control. An audit also includes evaluating the appropriateness of accounting policies used and the reasonableness of accounting estimates made by Management, as well as evaluating the overall presentation of the Annual Report.

We believe that the audit evidence we have obtained is sufficient and appropriate to provide a basis for our audit opinion.


Our audit has not resulted in any qualification.


Opinion

In our opinion, the Annual Report gives a true and fair view of the financial position at 31 December 2007 of the Group and the Parent Company and of the results of the Group and Parent Company operations and consolidated cash flows for the financial year 1 January - 31 December 2007 in accordance with the Danish Financial Statements Act.

København/Copenhagen, 12 02 2008

PricewaterhouseCoopers
Statsautoriseret Revisionsaktieselskab


Gavin Halliley
Statsautoriseret revisor
State Authorised Public Accountant


Jan Møller Pedersen
Statsautoriseret revisor
State Authorised Public Accountant

Anvendt regnskabspraksis

Årsrapporten for Colas Danmark A/S er aflagt i overensstemmelse med årsregnskabslovens bestemmelser for en stor klasse C-virksomhed samt almindelig anerkendt regnskabspraksis.

Den anvendte regnskabspraksis er uændret i forhold til tidligere år.

Konsolideringspraksis

I koncernens årsrapport konsolideres regnskaberne for Colas Danmark A/S og de virksomheder, hvori koncernen har en bestemmende indflydelse. Virksomheder, hvori koncernen besidder mellem 20 % og 50 % af stemmerettighederne og udøver betydelig, men ikke bestemmende indflydelse, betragtes som associerede virksomheder, jf. koncerndiagrammet. Disse virksomheder indregnes i koncernens resultatopgørelse og balance med andele, der svarer til deltagelsen heri.

Der er ved sammendraget foretaget eliminering af koncerninterne indtægter og omkostninger, aktiebesiddelser, udbytter og mellemværender samt realiserede og urealiserede gevinster og tab ved transaktioner mellem de konsoliderede virksomheder.

Det er koncernens regnskabspraksis at henhøre den del af købesummen, der overstiger kapitalinteressens bogførte nettoaktiver på købstidspunktet til de enkelte balanceposter i kapitalinteressen i det omfang en vurdering afviger fra den bogførte værdi. Disse merværdier afskrives over det enkelte aktivs restlevetid. Den resterende del af købesummen aktiveres som koncerngoodwill og afskrives lineært over den forventede brugstid.

Arbejds- og produktionsfællesskaber

Arbejds- og produktionsfællesskaber er i koncern og moderselskab medtaget i resultatopgørelse og balance med andele, der svarer til deltagelsen heri.

Accounting policies

The annual report of Colas Danmark A/S is presented in accordance with the provisions of the Danish Financial Statements Act for large reporting class C enterprises as well as generally accepted accounting policies.

Accounting policies are unchanged compared to previous year.

Consolidation policy

The group report comprises a consolidation of the financial statements of Colas Danmark A/S and the companies over which the group has controlling influence. Companies in which the group holds between 20 % and 50 % of the voting rights and exercises significant influence but not control are regarded as associates, see the group diagram. These companies are included in the consolidated profit and loss account and balance sheet at proportionate shares corresponding to their participation therein.

On consolidation, intra group revenues and expenses, shareholdings, dividends and inter company accounts and also realised and unrealised gains and losses related to transactions between the consolidated companies have been eliminated.

According to the group's accounting policies, the excess of the cost of the equity investment over its recorded net assets at the time of purchase is allocated to its individual balance sheet items to the extent the valuation differs from the carrying amount. The excess value is amortised over the remaining life of the individual asset. The balance of the cost is capitalised as goodwill on consolidation and amortised on a straight line basis over the expected useful life.

Construction and production joint ventures

Construction and production joint ventures are included in the consolidated and parent company's profit and loss account and balance sheet at proportionate shares corresponding to their participation therein.

Indtægtskriterium

Indtægter fra entreprisekontrakter indregnes i resultatopgørelsen i takt med arbejdets udførelse efter produktionskriteriet. Øvrige indtægter medtages i resultatopgørelsen, når levering og fakturering har fundet sted.

Immaterielle anlægsaktiver

Goodwill værdiansættes til anskaffelsespriser med fradrag for akkumulerede af- og nedskrivninger. Amortiseringsperioden på op til 10 år for goodwill og koncerngoodwill afspejler efter ledelsens vurdering det bedste estimat for købte virksomheders økonomiske levetid.

Software måles til anskaffelsespriser inklusiv internt afholdte omkostninger, såvel direkte som indirekte, dog maksimalt til den værdi, som det skønnes at have for selskabets fremtidige indtjening. Værdien reduceres med akkumulerede af- og nedskrivninger, og amortiseringsperioden er 3 år. Øvrigt software, som ikke opfylder kriterierne for aktivering, udgiftsføres.

Materielle anlægsaktiver

Grunde og bygninger, tekniske anlæg og maskiner samt andre anlæg, driftsmateriel og inventar måles til kostpris med fradrag af akkumulerede af- og nedskrivninger. Kostprisen omfatter anskaffelsesprisen samt omkostninger direkte tilknyttet anskaffelsen indtil det tidspunkt, hvor aktivet tages i brug. For egenfremstillede aktiver omfatter kostprisen direkte og indirekte omkostninger. Renter indregnes ikke.

Opskrivninger vedrørende materielle anlægsaktiver kan dels henføres til, at selskabet indtil 1997 regulerede grundværdier til den offentlige vurdering og dels at afskrivningsprincipperne blev ændret i forbindelse med overgang til Årsregnskabsloven af 1982.

Den regnskabsmæssige værdi af såvel materielle som immaterielle anlægsaktiver vurderes årligt. Såfremt den bogførte værdi vurderes til at være for høj foretages en nedskrivning.

Revenue recognition

Income from construction contracts is recognised in the profit and loss account proportionately with the degree of completion of the work, using the percentage of completion method. Other income is included in the profit and loss account when delivery and invoicing have taken place.

Intangible fixed assets

Goodwill is measured at cost less accumulated amortisation and impairment losses. The amortisation period of maximum 10 years for goodwill and goodwill on consolidation reflects, in the opinion of management, the best estimate of the economic lives of acquired companies.

Software is measured at cost including internal expenses incurred as well as direct and indirect costs, but not more than the value that it is deemed to represent for the company's future earnings. The value is reduced by accumulated amortisation and impairment losses and the amortisation period is 3 years. Other software, which does not meet the criteria for capitalisation, is expensed in the profit and loss account.

Tangible fixed assets

Land and buildings, plant and machinery as well as other fixtures and fittings, tools and equipment are measured at cost less accumulated depreciation and impairment losses. Cost includes the cost of acquisition and expenses directly attributable to the acquisition until the asset is taken into use. In the case of assets manufactured by the company, cost includes direct and indirect costs. Interest is not recognised.

The revaluation of property, plant and equipment reflects partly the fact that until 1997 the company adjusted land values to the property value according to the latest public land assessment and partly the change of the depreciation principles in connection with the transition to the Danish Financial Statements Act of 1982.

The carrying value of both property, plant and equipment and intangible assets is reassessed every year. If the carrying amount is found to be too high, the value is written down.

Afskrivninger

Der foretages lineære afskrivninger over den forventede brugstid, baseret på følgende vurdering af aktivernes forventede brugstider:

Goodwill og koncerngoodwill	10 år
Softwareprojekter	3 år
Udviklingsprojekter	10 år
eller udgiftsføres straks, hvis betingelserne for aktivering ikke opfyldes	
Bygninger	25 år
Indretning af lejede lokaler	Rest lejeperiode
Grundforbedringer	15 år
Stenforekomster (grusgrave) :	
I takt med udvindingen	
Produktionsanlæg	10-15 år
Udlægningsmateriel	6-12 år
Inventar	5-10 år
Andet driftsmateriel	3-5 år

Anskaffelser under DKK 25.000 udgiftsføres i anskaffelsesåret.

Gevinst/tab ved salg af aktiver i forbindelse med reinvesteringsføres sammen med årets afskrivninger.

Dattervirksomheder og associerede virksomheder

Kapitalandele i dattervirksomheder og i associerede virksomheder indregnes i moderselskabet til indre værdi. Andel af årets resultat efter skat med fradrag af afskrivninger på goodwill er medtaget i resultatopgørelsen under ordinært resultat efter skat i dattervirksomheder og i associerede virksomheder.

Den goodwill, der opstår som følge af forskellen mellem anskaffelsessummen og den indre værdi på anskaffelsestidspunktet, aktiveres under finansielle anlægsaktiver.

Den samlede nettoopskrivning af kapitalandele i dattervirksomheder og i associerede virksomheder henlægges ved overskudsdisponering til "Reserve for nettoopskrivning efter den indre værdis metode" under egenkapitalen.

Amortisation and depreciation

Amortisation and depreciation are provided on a straight line basis over the expected useful lives of the assets, based on the following estimates:

<i>Goodwill and goodwill on consolidation</i>	<i>10 years</i>
<i>Software projects</i>	<i>3 years</i>
<i>Development projects</i>	<i>10 years</i>

or expensed immediately if the criteria for capitalisation are not met

Buildings 25 years

Leasehold improvements:

Remaining lease period

Improvements of site 15 years

Stone deposits (gravel pits): In line with extraction

Production plant 10-15 years

Machinery 6-12 years

Equipment 5-10 years

Other fixtures and fittings, tools and equipment 3-5 years

Acquisitions at a cost not exceeding DKK 25,000 are expensed in the profit and loss account in the year of acquisition.

Gains/losses on sales of assets in connection with reinvestments are recorded together with the amortisation or depreciation for the year.

Subsidiaries and associates

Investments in subsidiaries and associates are recognised in the parent company at equity value. The share of the profit or loss for the year after tax less amortisation on goodwill is recognised in the profit and loss account under profit from ordinary activities after tax of subsidiaries/associates.

The goodwill arising as a result of the difference between cost and equity value at the date of acquisition is capitalised under financial fixed assets.

The total net revaluation of investments in subsidiaries and associates is taken to "Reserve for net revaluation" under equity in connection with the distribution of profit.

Dattervirksomheder og associerede virksomheder med negativ indre værdi måles til 0, og et eventuelt tilgodehavende hos disse nedskrives med moderselskabets andel af den negative indre værdi. Hvis den regnskabsmæssige negative værdi overstiger tilgodehavendet, anføres det resterende beløb under hensættelser, såfremt moderselskabet har en retlig eller faktisk forpligtelse til at dække virksomhedens underbalance.

Varebeholdninger

Varebeholdninger måles til kostpris efter FIFO princippet. I tilfælde, hvor kostprisen er højere end nettorealisationsværdien, nedskrives til denne lavere værdi.

1. Kostpris for handelsvarer samt råvarer og hjælpematerialer opgøres som anskaffelsespris med tillæg af hjemtagelsesomkostninger
2. Kostpris for fremstillede færdigvarer samt varer under fremstilling omfatter kostpris for råvarer, hjælpematerialer, direkte løn og indirekte produktionsomkostninger. Indirekte produktionsomkostninger indeholder indirekte materialer og løn samt vedligeholdelse af og afskrivning på de i produktionsprocessen benyttede maskiner, fabriksbygninger og udstyr, samt omkostninger til fabriksadministration og ledelse.
3. Reservedele, tilsatsmaterialer m.v. indregnes i resultatopgørelsen i anskaffelsesåret.

Igangværende arbejder for fremmed regning

Igangværende arbejde for fremmed regning måles til salgsværdien af den udførte del af kontrakterne inklusive acontoavancen. Heri fragår acontofaktureringer samt hensættelser til forventet tab. Acontofaktureringer ud over den udførte del føres under kortfristede gældsforpligtelser.

Tilgodehavender

Tilgodehavender måles til amortiseret kostpris, hvilket sædvanligvis svarer til nominal værdi. Der nedskrives til imødegåelse af forventede tab til nettorealisationsværdien. Nedskrivningerne til tab opgøres på grundlag af en individuel vurdering af de enkelte tilgodehavender fra salg.

Subsidiaries and associates with a negative equity value are measured at DKK 0, and any amount receivable from these companies is written down by the parent company's share of the negative equity value. If the negative value exceeds the receivable, the balance of the amount will be recognised under provisions if the parent has a legal or constructive obligation to cover the company's negative balance.

Inventories

Inventories are measured at cost using the FIFO principle. If cost is higher than net realisable value, a write down is made to this lower value.

1. *The cost of goods for resale and raw materials and consumables is measured at the purchase price plus expenses incurred in bringing the inventories to their present location and condition*
2. *The cost of finished goods manufactured by the company and work in progress includes the cost of raw materials, consumables, direct labour and indirect costs of production. Indirect costs of production include indirect materials and labour as well as maintenance and depreciation and impairment losses on the machines, factory buildings and equipment used in the manufacturing process as well as expenses relating to factory management and administration.*
3. *Spare parts etc are recognised in the profit and loss account in the year of acquisition.*

Contract work in progress

Contract work in progress is measured at the sales value of the completed part of the contracts including a proportion of profit appropriate to the stage of completion less progress billings and provisions for expected losses. Progress billings, which exceed the value by reference to the stage of completion, are recognised under short-term liabilities.

Receivables

Receivables are measured at amortised cost, which is usually equivalent to nominal value. Write down is made to net realisable value to cover any expected loss. The write downs are calculated on the basis of an individual evaluation of the individual trade receivables.

Egenkapital Udbytte

Udbytte, som ledelsen foreslår uddelt for regnskabsåret, vises som en særskilt post under egenkapitalen.

Hensatte forpligtelser

Der foretages hensættelse til dækning af kendte forpligtelser vedrørende udførte entrepriser tillagt hensættelser baseret på tidligere års erfaringer. Der foretages endvidere hensættelse til selskabets vurderede forpligtelse til retablering af grusgrave i takt med udvindingen.

Selskabsskat

Selskabet er sambeskattet med en helejet dansk dattervirksomhed. Skatteeffekten af sambeskattningen fordeles på såvel overskuds- som underskudsgivende virksomheder i forhold til deres skattepligtige indkomster. De sambeskattede virksomheder indgår i acontoskatteordningen.

Årets skat, som består af årets aktuelle skat og årets udskudte skat, indregnes i resultatopgørelsen med den del, der kan henføres til årets resultat, og direkte på egenkapitalen med den del, der kan henføres til posteringer direkte på egenkapitalen.

Udskudt skat måles efter den balanceorienterede gælds metode af alle midlertidige forskelle mellem regnskabsmæssig og skattemæssig værdi af aktiver og forpligtelser, undtagen poster, som ikke påvirker den skattepligtige indkomst. Udskudt skat vedrører materielle anlægsaktiver, varelagre, igangværende arbejder for fremmed regning, hensatte forpligtelser og tilgodehavender. Udskudte skatteaktiver måles til den værdi, hvortil aktivet forventes realiseret.

Udskudt skat beregnes på grundlag af de skatteregler og skattesatser i de respektive lande, der med balancedagens lovgivning ville være gældende, når den udskudte skat forventes udløst. Ændringer i udskudt skat som følge af ændrede satser eller lovgivning indregnes i resultatopgørelsen.

Equity Dividend

The dividend, proposed for the year by the Board, is shown as a separate item in the equity.

Provisions

Provision is made for known liabilities relating to contract work performed plus provisions based on previous year's experience. Further, provision is made for the company's estimated obligation to restore gravel pits as gravel is extracted.

Corporation tax

The company is jointly taxed with a wholly-owned Danish subsidiary. The tax effect of the joint taxation is allocated to both profit and loss making companies in proportion to their taxable income. The jointly taxed companies are covered by the tax on account scheme.

The tax for the year, which consists of the year's current tax and deferred tax, is recognised in the profit and loss account to the extent that is attributable to the net profit or loss for the year and directly under equity to the extent that is attributable to equity items.

Deferred tax is measured according to the balance sheet liability method on all temporary differences between the carrying amounts of assets and liabilities and their tax base, with the exception of items which do not affect the taxable income. Deferred tax is related to tangible assets, inventories, contract work in progress, provisions and receivables. Deferred tax assets are measured at the value at which the assets are expected to be realised.

Deferred tax is measured on the basis of the tax rules and rates that under the legislation in force at the balance sheet date would be applicable in the respective countries when the deferred tax liability is expected to arise. Changes in deferred tax as a result of changed rates or legislation are recognised in the profit and loss account.

Omregning af fremmed valuta

Transaktioner i fremmed valuta omregnes til transaktionsdagens kurs. Selskabets gæld og tilgodehavende i fremmed valuta er optaget til balancedagens kurs. Fortjenester eller tab ved kursregulering indregnes i resultatopgørelsen som en finansiel post.

Udenlandske dattervirksomheders og associerede virksomheders resultatopgørelse omregnes til en gennemsnitlig valutakurs, og balanceposterne omregnes til balancedagens valutakurser, da disse virksomheder betragtes som selvstændige enheder. Kursdifferencer, opstået ved omregning af udenlandske dattervirksomheders egenkapital ved årets begyndelse til balancedagens valutakurser samt ved omregning af resultatopgørelser fra gennemsnitskurser til balancedagens valutakurser, indregnes direkte på egenkapitalen.

Afledte finansielle instrumenter indregnes første gang i balancen til kostpris og måles efterfølgende til dagsværdi. Positive og negative dagsværdier af afledte finansielle instrumenter klassificeres som "Andre tilgodehavender" henholdsvis "Andre gældsforpligtelser". Ændring i dagsværdien af finansielle instrumenter indregnes i resultatopgørelsen, medmindre det afledte finansielle instrument klassificeres og opfylder kriterierne for regnskabsmæssig afdækning.

Segmentoplysninger

Der gives oplysninger på geografiske markeder og forretningssegmenter for koncernens nettoomsætning. Oplysningerne om segmenterne er baseret på koncernens interne økonomistyring. Iht. Lempelsesbekendtgørelsen gives der ikke yderligere segmentoplysninger.

Leasing

Ydelser i forbindelse med operationel leasing indregnes i resultatopgørelsen over leasingperioden. Forpligtelsen i den uopsigelige periode vises i noterne til årsrapporten.

Pengestrømsopgørelse

Pengestrømsopgørelsen viser koncernens pengestrømme for året opdelt på drifts-, investerings- og finansieringsaktivitet, årets forskydning i likvider samt koncernens likvider ved årets begyndelse og slutning.

Translation of foreign currencies

Transactions denominated in foreign currencies are translated at the rates at the transaction date. The company's payables and receivables denominated in foreign currencies have been translated at the rates at the balance sheet date. Exchange gains or losses are recognised in the profit and loss account as a financial item.

The profit and loss accounts of foreign subsidiaries and associates are translated at an average exchange rate, and the balance sheet items are translated at the exchange rates at the balance sheet date as these companies are regarded as independent entities. Exchange differences arising from the translation of foreign subsidiaries' equity at the beginning of the year at the exchange rates at the balance sheet date and from the translation of profit and loss accounts at the exchange rates at the balance sheet date instead of average rates are recognised directly under equity.

Derivative financial instruments are initially recognised in the balance at cost price and afterwards measured at market value. Positive and negative market value of derivative financial instruments are classified as "Other receivables" respectively "Other liabilities". Changes in the market value of financial instruments are recognised in the profit and loss account unless the financial instrument is classified and fulfils the criteria for financial cover.

Segment information

Information is given about the group's revenue by geographical markets and business segments. The information about the segments is based on the group's internal financial management system. In accordance with the Executive Order on special terms, no additional segment information is given.

Leasing

Rentals in connection with operating leases are recognised in the profit and loss account over the lease term. The liability during the non-cancellable period is disclosed in the notes to the annual report.

Cash flow statement

The cash flow statement shows the group's cash flows for the year from operating, investing and financing activities, the year's change in cash and cash equivalents as well as the group's cash and cash equivalents at the beginning and end of the year.

Det er undladt at udarbejde særskilt pengestrømsopgørelse for moderselskabet, idet moderselskabets pengestrømme er indeholdt i pengestrømsopgørelsen for koncernen.

Likvider omfatter likvide beholdninger og bankgæld samt kortfristede værdipapirer, der uden hindring kan omsættes til likvide beholdninger, og hvorpå der kun er ubetydelig risiko for værdiændringer.

Pengestrømsopgørelsen kan ikke udledes alene af det offentliggjorte regnskabsmateriale.

No separate cash flow statement has been disclosed for the parent company because the parent company's cash flows are included in the consolidated cash flow statement.

Cash and cash equivalents comprise cash, bank debt and short-term investments which without any problem can be converted into cash and which only involve an insignificant risk of changes in value.

The cash flow statement cannot solely be prepared on the basis of the published accounting records.

	2007	2006	2005	2004	2003
Hovedtal / Key figures					
<i>DKK '000</i>	Koncern / Group				
Nettoomsætning <i>Net turnover</i>	1.261.139	1.389.645	1.333.350	1.204.263	1.130.262
Resultat af ordinær primær drift <i>Operating income</i>	17.956	-2.316	-23.988	-23.650	-4.579
Resultat af finansielle poster <i>Income from financial items</i>	5.372	-962	-1.240	-1.831	-3.459
Årets resultat <i>Profit / Loss for the year</i>	49.242	-1.771	-11.797	-19.916	-8.846
Aktiver i alt <i>Total assets</i>	524.060	528.886	500.312	487.544	448.202
Investeringer i materielle anlægsaktiver <i>Purchases of tangible fixed assets</i>	71.370	22.891	44.923	43.100	36.962
Egenkapital <i>Shareholders' equity</i>	258.593	209.335	219.032	226.829	245.229
Gennemsnitlige antal beskæftigede <i>Average number of employees</i>	972	974	969	1.005	1.012

Nøgletal / Key ratios

Brutto margin <i>Gross profit ratio</i>	6,3%	5,0%	3,7%	4,2%	7,2%
Soliditetsgrad <i>Solvency ratio</i>	49,3%	39,6%	43,8%	46,5%	59,4%
Egenkapitalens forrentning <i>Return on equity</i>	21,0%	-0,8%	-5,3%	-8,4%	-3,5%
Overskudsgrad <i>EBIT ratio</i>	1,4%	-0,2%	-1,8%	-2,0%	-0,4%

Forklaring af nøgletal *Explanation of key ratios*

Brutto margin <i>Gross profit ratio</i>	$\frac{\text{Bruttoresultat} \times 100}{\text{Nettoomsætning}}$	$\frac{\text{Gross profit} \times 100}{\text{Net turnover}}$
Soliditetsgrad <i>Solvency ratio</i>	$\frac{\text{Egenkapital} \times 100}{\text{Aktiver i alt}}$	$\frac{\text{Shareholders' equity} \times 100}{\text{Total assets}}$
Egenkapitalens forrentning <i>Return on equity</i>	$\frac{\text{Årets resultat} \times 100}{\text{Gennemsnitlig egenkapital}}$	$\frac{\text{Profit / Loss for the year} \times 100}{\text{Average shareholders' equity}}$
Overskudsgrad <i>EBIT ratio</i>	$\frac{\text{Res. af ord. primær drift} \times 100}{\text{Nettoomsætning}}$	$\frac{\text{EBIT} \times 100}{\text{Net turnover}}$

	2007	2006	2005	2004	2003
Hovedtal / Key figures					
<i>DKK '000</i>	Moderselskab / Parent Company				
Nettoomsætning <i>Net turnover</i>	865.904	933.775	915.482	834.860	784.784
Resultat af ordinær primær drift <i>Operating income</i>	7.160	-11.386	-14.306	-22.376	-6.516
Resultat af finansielle poster <i>Income from financial items</i>	4.903	-2.805	-1.606	-773	-2.406
Årets resultat <i>Profit / Loss for the year</i>	49.242	-1.771	-11.797	-19.916	-8.846
Aktiver i alt <i>Total assets</i>	456.272	474.292	450.699	452.067	412.561
Investeringer i materielle anlægsaktiver <i>Purchases of tangible fixed assets</i>	29.014	13.533	30.148	30.047	24.465
Egenkapital <i>Shareholders' equity</i>	258.593	209.335	219.032	226.829	245.229
Gennemsnitlige antal beskæftigede <i>Average number of employees</i>	738	702	698	701	730

Nøgletal / Key ratios

Brutto margin <i>Gross profit ratio</i>	4,4%	1,7%	1,6%	1,1%	5,4%
Soliditetsgrad <i>Solvency ratio</i>	56,7%	44,1%	48,6%	50,2%	59,4%
Egenkapitalens forrentning <i>Return on equity</i>	21,0%	-0,8%	-5,3%	-8,4%	-3,5%
Overskudsgrad <i>EBIT ratio</i>	0,8%	-1,2%	-1,6%	-2,7%	-0,8%

Forklaring af nøgletal *Explanation of key ratios*

Brutto margin <i>Gross profit ratio</i>	$\frac{\text{Bruttoresultat x 100}}{\text{Nettoomsætning}}$	$\frac{\text{Gross profit x 100}}{\text{Net turnover}}$
Soliditetsgrad <i>Solvency ratio</i>	$\frac{\text{Egenkapital x 100}}{\text{Aktiver i alt}}$	$\frac{\text{Shareholders' equity x 100}}{\text{Total assets}}$
Egenkapitalens forrentning <i>Return on equity</i>	$\frac{\text{Årets resultat x 100}}{\text{Gennemsnitlig egenkapital}}$	$\frac{\text{Profit / Loss for the year x 100}}{\text{Average shareholders' equity}}$
Overskudsgrad <i>EBI I ratio</i>	$\frac{\text{Res. af ord. primær drift x 100}}{\text{Nettoomsætning}}$	$\frac{\text{EBIT x 100}}{\text{Net turnover}}$

Colas Danmark A/S (moder) og Colas Novejfa A/S fusionerede pr. 1. januar 2004. Hovedtal og nøgletal for 2003 er tilrettet som følge af fusionen.
Colas Danmark A/S (parent) merged with Colas-Novejfa A/S at 1 January 2004. Key figures and Key ratios for 2003 have been adjusted following the merger.

Resultatopgørelse Profit and Loss account

Koncern Group		Noter Notes	1. januar - 31. december 1 January - 31 December	Moderselskab Parent Company	
2006 (000 DKK)	2007 (000 DKK)			2007 (000 DKK)	2006 (000 DKK)
1.389.645	1.261.139	1	Nettoomsætning <i>Net turnover</i>	865.904	933.775
1.319.709	1.181.075	2	Produktionsomkostninger <i>Cost of sales</i>	828.006	917.860
69.936	80.064		Bruttoresultat <i>Gross profit</i>	37.898	15.915
18.210	2.547	2	Distributionsomkostninger <i>Distribution costs</i>	2.356	1.508
54.042	59.561	2,3	Administrationsomkostninger <i>Administrative costs</i>	28.382	25.793
-2.316	17.956		Resultat af ordinær primær drift <i>Operating income</i>	7.160	-11.386
0	32.627		Andre driftsindtægter <i>Other income</i>	32.627	0
-2.316	50.583		Resultat efter andre driftsindtægter <i>Income after other income</i>	39.787	-11.386
0	0	4	Resultat efter skat i dattervirksomheder <i>Income after tax from subsidiaries</i>	19.006	11.732
0	0	4	Resultat efter skat i associerede virksomheder <i>Income after tax from associated companies</i>	-11.913	-3.471
-2.316	50.583		Resultat før finansielle poster og skat <i>Income before financial items and tax</i>	46.880	-3.125
4.605	10.602	5	Finansielle indtægter <i>Financial income</i>	7.937	1.068
5.567	5.230	5	Finansielle omkostninger <i>Financial costs</i>	3.034	3.873
-3.278	55.955		Resultat før skat <i>Net income before tax</i>	51.783	-5.930
-1.507	6.713	6	Skat af ordinært resultat <i>Corporation tax of ordinary income</i>	2.541	-4.159
-1.771	49.242		Årets resultat <i>Profit/loss for the year</i>	49.242	-1.771
			Forslag til resultatdisponering <i>Proposal for distribution of profit</i>		
			Overført resultat <i>Transferred to retained earnings</i>	22.903	-10.233
			Foreslået udbytte <i>Proposed dividend</i>	20.000	0
			Reserve for nettoopskrivning efter indre værdis metode <i>Revaluation reserve, subsidiaries</i>	6.339	8.462
				49.242	-1.771

Balance pr. 31. december - aktiver
Balance sheet as at 31 December - assets

Koncern Group		Noter Notes	Moderselskab Parent Company	
2006 (000 DKK)	2007 (000 DKK)		2007 (000 DKK)	2006 (000 DKK)
Anlægsaktiver / Fixed assets				
7 Immaterielle anlægsaktiver / Intangible fixed assets				
10	0		0	0
3.438	2.588		1.886	2.425
4.038	1.827		0	0
<u>7.486</u>	<u>4.415</u>		<u>1.886</u>	<u>2.425</u>
8 Materielle anlægsaktiver / Tangible fixed assets				
72.336	97.483		75.904	57.308
102.008	105.170		55.274	61.148
32.447	25.675		16.978	23.262
3.200	0		0	3.200
<u>209.991</u>	<u>228.328</u>		<u>148.156</u>	<u>144.918</u>
Finansielle anlægsaktiver / Financial fixed assets				
0	0	4	57.962	54.198
0	0	4	21.020	34.437
<u>0</u>	<u>0</u>		<u>78.982</u>	<u>88.635</u>
217.477	232.743		229.024	235.978
Omsætningsaktiver / Current assets				
Varebeholdninger / Stocks				
27.918	33.158		22.603	16.804
9.992	1.229		1.229	1.596
<u>37.910</u>	<u>34.387</u>		<u>23.832</u>	<u>18.400</u>
Tilgodehavender / Debtors				
192.077	201.406		159.509	150.861
42.563	35.257	9	32.569	36.814
0	0		1.842	9.076
0	0		1.139	665
2.361	2.362	6	0	0
12.152	858	6	858	12.557
6.491	7.449	10	5.967	4.626
<u>255.644</u>	<u>247.332</u>		<u>201.884</u>	<u>214.599</u>
17.855	9.598		1.532	5.315
311.409	291.317		227.248	238.314
528.886	524.060		456.272	474.292

Balance pr. 31. december - passiver
Balance sheet as at 31 December - equity and liabilities

Koncern Group		Noter Notes		Morselskab Parent Company	
2006 (000 DKK)	2007 (000 DKK)			2007 (000 DKK)	2006 (000 DKK)
			Egenkapital / Shareholders' equity		
20.000	20.000	11	Selskabskapital <i>Share capital</i>	20.000	20.000
33.381	33.334		Opskrivningshenlæggelser <i>Revaluation reserves</i>	33.334	33.381
0	0		Reserve for nettoopskrivning efter indre værdis metode <i>Revaluation reserve, subsidiaries</i>	15.886	18.377
0	20.000		Foreslået udbytte <i>Proposed dividend</i>	20.000	0
155.954	185.259		Overført resultat <i>Retained earnings</i>	169.373	137.577
209.335	258.593		Egenkapital i alt / Total shareholders' equity	258.593	209.335
			Hensatte forpligtelser / Provisions		
21.198	24.666		Garantiforpligtelser for entrepriser m.v. <i>Guarantees for work completed etc.</i>	24.243	20.675
10.612	10.736	6	Udskudt skat <i>Deferred tax</i>	9.937	8.645
24.400	29.468	12	Andre hensættelser <i>Other provisions</i>	18.745	24.094
56.210	64.870			52.925	53.414
			Langfristede gældsforpligt. / Long term liab.		
236	47	13	Finansiell leasing <i>Financial leasing</i>	0	0
236	47			0	0
			Kortfristede gældsforpligt. / Short term liab.		
66.903	14.218		Gæld til pengeinstitutter <i>Bank debt</i>	5.416	53.508
2.259	1.568		Modtagne forudbetalinger fra kunder <i>Prepayments received from customers</i>	1.568	2.259
84.612	92.205		Leverandører af varer og tjenesteydelser <i>Accounts payable</i>	64.428	66.844
183	190	13	Prioritetsgæld <i>Mortgages</i>	0	0
20.600	14.847	9	Igangværende arbejder for fremmed regning <i>Contract work in progress</i>	14.847	20.600
5.207	4.608		Gæld til morselskab <i>Current account parent company</i>	4.608	5.207
1.966	4.031	6	Selskabsskat <i>Corporation tax payable</i>	0	0
81.375	68.883		Anden gæld <i>Other creditors</i>	53.887	63.125
263.105	200.550			144.754	211.543
263.341	200.597		Gældsforpligtelser / Total long and short term liabilities	144.754	211.543
528.886	524.060		PASSIVER i alt / Total EQUITY AND LIABILITIES	456.272	474.292

Eventualposter
Contingencies

Egenkapitalopgørelse Statement of shareholders' equity

Koncern Group (Alle beløb er i '000 DKK) (Amounts in DKK '000)	Selskabs- kapital	Opskrivnings henlæggelse	Reserve for nettoopskriv- ning efter indre værdis metode	Overført resultat	Foreslået udbytte	I alt
	Share capital	Revaluation reserves	Revaluation reserves, subsidiaries	Retained earnings	Proposed dividend	Total
Egenkapital 1. januar 2007 Shareholders' equity 2007 01 01	20.000	33.381	0	155.954		209.335
Valutakursreguleringer af udenlandske kapitalinteresser <i>Exchange rate adjustment of investments in foreign subsidiaries</i>				16		16
Realiseret opskrivningshenlæggelse <i>Revaluation on disposed assets</i>		-47		47		0
Årets resultat <i>Profit/loss for the year</i>				49.242		49.242
Foreslået udbytte <i>Proposed dividend</i>				-20.000	20.000	0
Egenkapital 31. december 2007 Shareholders' equity 2007 12 31	20.000	33.334	0	185.259	20.000	258.593

Mодerselskab Parent Company (Alle beløb er i '000 DKK) (Amounts in DKK '000)	Selskabs- kapital	Opskrivnings henlæggelse	Reserve for nettoopskriv- ning efter indre værdis metode	Overført resultat	Foreslået udbytte	I alt
	Share capital	Revaluation reserves	Revaluation reserves, subsidiaries	Retained earnings	Proposed dividend	Total
Egenkapital 1. januar 2007 Shareholders' equity 2007 01 01	20.000	33.381	18.377	137.577		209.335
Valutakursreguleringer af udenlandske kapitalinteresser <i>Exchange rate adjustment of investments in foreign subsidiaries</i>				16		16
Afgang ved frasalg <i>Disposal</i>			-8.846	8.846		
Realiseret opskrivningshenlæggelse <i>Revaluation on disposed assets</i>		-47		47		0
Årets resultat <i>Profit/loss for the year</i>			6.339	42.903		49.242
Foreslået udbytte <i>Proposed dividend</i>				-20.000	20.000	0
Egenkapital 31. december 2007 Shareholders' equity 2007 12 31	20.000	33.334	15.886	169.373	20.000	258.593

Pengestrømsopgørelse

Cash flow statement

	Koncern Group	
	2007 (000 DKK)	2006 (000 DKK)
Pengestrømme fra driftsaktivitet / Cash flow from operations		
Resultat før skat / Profit for the year before tax	55.955	-3.278
Regulering af ikke likvide poster / Adjustment for items with no cash flow effect		
Afskrivninger og gevinst/tab ved salg af aktiver / Amortisation, depreciation and gain/loss from sales of assets	16.762	43.283
Kursregulering / Exchange rate adjustment	-369	-4.522
Hensatte forpligtelser / Provisions	2.936	13.701
Gevinst ved salg af aktiviteter / Profit from sale of activities	-32.627	0
	-13.298	52.462
Driftskapital øget/nedbragt (-/+) / Working capital increase/decrease (-/+)		
Omsætningsaktiver / Current assets	-18.298	-39.304
Kortfristet gæld / Short term liabilities	-248	-14.816
	-18.546	-54.120
Betalte selskabsskatter / Paid corporation tax	8.470	-10.959
	32.581	-15.895
Pengestrømme fra investeringsaktivitet / Cash flow from investments		
Køb af materielle anlægsaktiver / Purchase of tangible fixed assets	-71.370	-22.891
Afgang ved salg af aktiviteter / Disposal of activities	58.840	0
Salg af anlægsaktiver / Sales of tangible fixed assets	24.559	5.423
	12.029	-17.468
Pengestrømme fra finansieringsaktivitet / Financed by long term loans		
Afdrag på lån / Repayments of the year	-182	-177
	-182	-177
Ændring i likvider, øget/nedbragt (+/-) / Cash flow of the year, increase/decrease (+/-)	44.428	-33.540
Likvider / Net cash position		
Likvider 1/1 / Cash position as at 01 01	-49.048	-15.508
Årets likvider øget/nedbragt (+/-) / Cash flow of the year, increase/decrease (+/-)	44.428	-33.540
Likvider 31/12 / Cash position as at 12 31	-4.620	-49.048

**Note 1 Koncern - Segmentoplysninger
Note 1 Group - Segment information**

Primært segment
Primary segment

Omsætning Turnover	2007		2006	
	(000 DKK)	pct	(000 DKK)	pct
Danmark Denmark	882.966	70,0	1.017.508	73,2
Udland Abroad	378.173	30,0	372.137	26,8
I alt Total	<u>1.261.139</u>	<u>100,0</u>	<u>1.389.645</u>	<u>100,0</u>

Sekundært segment
Secondary segment

**Hovedaktiviteter
Main activities**

Entreprenørarbejde Construction	1.116.689	88,5	1.191.169	85,7
Produktion Manufacturing	144.450	11,5	198.476	14,3
I alt Total	<u>1.261.139</u>	<u>100,0</u>	<u>1.389.645</u>	<u>100,0</u>

Oplysninger om transaktioner med nærtstående parter, jfr. årsregnskabslovens § 70 er ikke omtalt her, idet selskabet indgår i koncernregnskabet for moderselskabet i Frankrig.

Information about transactions with related parties according to § 70 in the Danish Financial Statements Act is not mentioned here as the company is included in the consolidated financial statements of the parent company in France.

Koncern Group		Noter Notes	Moderselskab Parent Company	
2006 (000 DKK)	2007 (000 DKK)		2007 (000 DKK)	2006 (000 DKK)
		2		
		Personaleudgifter Staff costs		
364.993	358.592	Lønninger og vederlag m.v. Wages and salaries	281.315	278.372
25.912	25.903	Pensionsbidrag Pension contributions	19.445	17.961
9.294	9.081	Andre omkostninger til social sikring Social security costs	1.756	2.984
<u>400.199</u>	<u>393.576</u>		<u>302.516</u>	<u>299.317</u>
		Fordelt på: Distributed as follows:		
397.164	390.276	Medarbejdere Employees	299.216	296.282
3.035	3.300	Bestyrelse og direktion Board of Directors and Management	3.300	3.035
<u>400.199</u>	<u>393.576</u>		<u>302.516</u>	<u>299.317</u>
<u>974</u>	<u>972</u>	Antal medarbejdere Numbers of employees	<u>738</u>	<u>702</u>

Noter Notes

Koncern Group		Noter Notes	Moderselskab Parent Company	
2006 (000 DKK)	2007 (000 DKK)		2007 (000 DKK)	2006 (000 DKK)
		3	Honorar til revision Audit fee	
1.435	3.630		3.338	1.157
76	205		0	0
113	2.030		2.030	113
6	1		0	0

Note 4 Moderselskab - Kapitalandele Note 4 Parent Company - Participating interests

Indre værdi i '000 DKK <i>Intrinsic value in '000 DKK</i>	2007		2006	
	Datter- virksomheder <i>Subsidiaries</i>	Associerede virksomheder <i>Associated Companies</i>	Datter- virksomheder <i>Subsidiaries</i>	Associerede virksomheder <i>Associated Companies</i>
Kostpris 1. januar 2007 <i>Costs as at 2007 01 01</i>	11.863	54.797	11.863	54.797
Afgang til kostpris <i>Disposals</i>	-6.417	0	0	0
Kostpris 31. december 2007 <i>Costs as at 2007 12 31</i>	5.446	54.797	11.863	54.797
Værdiregulering 1. januar 2007 <i>Revaluation as at 2007 01 01</i>	42.335	-20.360	38.513	-17.908
Valutakursregulering <i>Exchange rate adjustment</i>	21	-5	-7.910	-16
Overskudsandel før skat <i>Profit share before tax</i>	23.178	3.910	14.384	1.643
Underskudsandel før skat <i>Loss share before tax</i>	0	-13.612	0	-911
Udbytte <i>Dividend</i>	0	-1.499	0	1.000
Skat af årets resultat <i>Corporate tax on result for the year</i>	-4.172	0	-2.652	35
Afskrivning koncerngoodwill <i>Amortisation goodwill</i>	0	-2.211	0	-4.203
Årets afgang <i>Disposals</i>	-8.846	0	0	0
Værdireguleringer 31. december 2007 <i>Revaluations as at 2007 12 31</i>	52.516	-33.777	42.335	-20.360
Regnskabsmæssig værdi 31. december 2007 <i>Book value 2007 12 31</i>	57.962	21.020	54.198	34.437

Noter Notes

Koncern Group		Noter Notes	Moderselskab Parent Company	
2006 (000 DKK)	2007 (000 DKK)		2007 (000 DKK)	2006 (000 DKK)
		5	Finansielle indtægter/omkostninger Financial income/costs	
3.353	10.161		7.496	464
0	0		0	438
1.252	441		441	166
<u>4.605</u>	<u>10.602</u>		<u>7.937</u>	<u>1.068</u>
-5.141	-4.986		-2.873	-3.447
-426	-244		-161	-426
<u>-5.567</u>	<u>-5.230</u>		<u>-3.034</u>	<u>-3.873</u>

Note 6 Koncern - Selskabsskat og udskudt skat Note 6 Group - Corporation tax and deferred tax

(Alle beløb er i '000 DKK)
(Amounts in DKK '000)

Selskabsskat og udskudt skat 1. januar 2007
Corporation and deferred tax as at 2007 01 01

Regulering vedrørende tidligere år
Adjustments, previous years

Regulering fra ændring i skatteprocent
Adjustments from change of tax percentage

Årets afgang frasalg
Disposals by divestments for the year

Kursregulering
Exchange rate adjustment

Skat af årets resultat
Taxes for the year

Betalt skat
Tax payments

Selskabsskat og udskudt skat 31. december 2007
Corporation and deferred tax as at 2007 12 31

Selskabsskat

Corporation tax payable

-10.186

1.249

0

-405

-127

4.172

8.470

3.173

Udskudt skat

Deferred tax

8.251

190

-947

-1.185

16

2.049

0

8.374

Skat af årets resultat

Per income statement

0

1.439

-947

0

0

6.221

0

6.713

Note 6 Moderselskab - Selskabsskat og udskudt skat Note 6 Parent Company - Corporation tax and deferred tax

(Alle beløb er i '000 DKK)
(Amounts in DKK '000)

Selskabsskat og udskudt skat 1. januar 2007
Corporation and deferred tax as at 2007 01 01

Regulering vedrørende tidligere år
Adjustments, previous years

Regulering fra ændring i skatteprocent
Adjustments from change of tax percentage

Skat af årets resultat
Taxes for the year

Betalt skat
Paid tax

Selskabsskat og udskudt skat 31. december 2007
Corporation and deferred tax as at 2007 12 31

-12.557

1.249

0

0

10.450

-858

8.645

190

-947

2.049

0

9.937

0

1.439

-947

2.049

0

2.541

Colas Danmark A/S hæfter for den samlede skatteforpligtelse for de sambeskattede selskaber i perioden indtil 31. december 2004.
Colas Danmark A/S is liable for the total tax obligations regarding the jointly taxed companies until 31 December 2004.

Noter Notes

Note 7 Koncern - Immaterielle anlægsaktiver

Note 7 Group - Intangible fixed assets

(Alle beløb er i '000 DKK)
(Amounts in DKK '000)

	IT software	Goodwill	Koncern- goodwill
	IT software	Goodwill	Goodwill on consolidation
Kostpris 1. januar 2007 Costs as at 2007 01 01	3.090	9.226	49.206
Kostpris 31. december 2007 Costs as at 2007 12 31	3.090	9.226	49.206
Ned- og afskrivninger 1. januar 2007 Amortisation as at 2007 01 01	3.080	5.788	45.168
Årets afskrivninger Amortisation of the year	10	850	2.211
Ned- og afskrivninger 31. december 2007 Amortisation as at 2007 12 31	3.090	6.638	47.379
Regnskabsmæssig værdi 31. december 2007 Book value as at 2007 12 31	0	2.588	1.827

Note 7 Moderselskab - Immaterielle anlægsaktiver

Note 7 Parent Company - Intangible fixed assets

(Alle beløb er i '000 DKK)
(Amounts in DKK '000)

Kostpris 1. januar 2007 Costs as at 2007 01 01	2.833	5.393	0
Kostpris 31. december 2007 Costs as at 2007 12 31	2.833	5.393	0
Ned- og afskrivninger 1. januar 2007 Amortisation as at 2007 01 01	2.833	2.968	0
Årets afskrivninger Amortisation of the year	0	539	0
Ned- og afskrivninger 31. december 2007 Amortisation as at 2007 12 31	2.833	3.507	0
Regnskabsmæssig værdi 31. december 2007 Book value as at 2007 12 31	0	1.886	0

Note 8 Koncern - Materielle anlægsaktiver

Note 8 Group - Tangible fixed assets

(Alle beløb er i '000 DKK)

(Amounts in DKK '000)

Kostpris 1. januar 2007

Costs as at 2007 01 01

Valutakursregulering
Exchange rate adjustment

Tilgang til kostpris
Purchases

Afgang ved frasalg
Disposals

Overført fra forudbet. og anlæg under udførelse
Transferred from prepay. and under construct.

Afgang til kostpris
Disposals

Kostpris 31. december 2007
Costs as at 2007 12 31

Opskrivning 1. januar 2007
Revaluation as at 2007 01 01

Regulering af opskrivning ved frasalg
Disposals

Regulering af opskrivning ved afgang
Disposals

Opskrivning 31. december 2007
Revaluation as at 2007 12 31

Ned- og afskrivninger 1. januar 2007
Depreciation as at 2007 01 01

Valutakursregulering
Exchange rate adjustment

Årets afskrivninger
Depreciation of the year

Regulering af afskrivning ved frasalg
Depreciation on disposals

Regulering af afskrivning ved afgang
Depreciation on disposals

Afskrivninger 31. december 2007
Depreciation as at 2007 12 31

Regnskabsmæssig værdi 31. dec. 2007
Book value as at 2007 12 31

Regnskabsmæssig værdi af finansielt leasede aktiver
indeholdt i ovenstående
Book value of financial leased assets included above

Uden værdien af foretagne opskrivninger udgør
den regnskabsmæssig værdi 31. december 2007
Without the value of revaluations
the book value as at 2007 12 31 is

Regnskabsmæssig værdi af pantsatte aktiver udgør 4.456 tkr.
Book value of pledged assets amounts to 4,456 tDKK

Værdien af grunde og bygninger i Danmark ifølge sidste offentlige vurdering udgør 126.468 tkr.
Rateable value of land and buildings in Denmark as at latest public assessment amounts to 126,468 tDKK

	Substans, grunde og bygn.	Produktionsanlæg og maskiner	Inventar, materiel	Forudbet. og anlæg under udførelse
	Stone resour- ces, land and buildings	Plant and equipment	Other equipment	Prepay., plant, equipm. under construction
Kostpris 1. januar 2007 Costs as at 2007 01 01	116.449	461.152	122.809	3.200
Valutakursregulering Exchange rate adjustment	168	173	330	0
Tilgang til kostpris Purchases	35.832	26.073	9.466	0
Afgang ved frasalg Disposals	14.664	27.946	735	0
Overført fra forudbet. og anlæg under udførelse Transferred from prepay. and under construct.	3.200	0	0	3.200
Afgang til kostpris Disposals	5.778	19.021	10.931	0
Kostpris 31. december 2007 Costs as at 2007 12 31	135.207	440.431	120.939	0
Opskrivning 1. januar 2007 Revaluation as at 2007 01 01	31.102	12.999	240	0
Regulering af opskrivning ved frasalg Disposals	299	0	0	0
Regulering af opskrivning ved afgang Disposals	0	36	0	0
Opskrivning 31. december 2007 Revaluation as at 2007 12 31	30.803	12.963	240	0
Ned- og afskrivninger 1. januar 2007 Depreciation as at 2007 01 01	75.215	372.143	90.602	0
Valutakursregulering Exchange rate adjustment	115	66	153	0
Årets afskrivninger Depreciation of the year	4.110	15.466	15.440	0
Regulering af afskrivning ved frasalg Depreciation on disposals	7.109	20.722	692	0
Regulering af afskrivning ved afgang Depreciation on disposals	3.804	18.729	9.999	0
Afskrivninger 31. december 2007 Depreciation as at 2007 12 31	68.527	348.224	95.504	0
Regnskabsmæssig værdi 31. dec. 2007 Book value as at 2007 12 31	97.483	105.170	25.675	0
Regnskabsmæssig værdi af finansielt leasede aktiver indeholdt i ovenstående Book value of financial leased assets included above	0	607	0	0
Uden værdien af foretagne opskrivninger udgør den regnskabsmæssig værdi 31. december 2007 Without the value of revaluations the book value as at 2007 12 31 is	78.206	105.170	25.675	0

Noter Notes

Note 8 Moderselskab - Materielle anlægsaktiver	Substans, grunde og bygn.	Produktionsanlæg og maskiner	Inventar, materiel	Forudbet. og anlæg under udførelse
Note 8 Parent Company - Tangible fixed assets	Stone resources, land and buildings	Plant and equipment	Other equipment	Prepay., plant, equipm. under construction
(Alle beløb er i '000 DKK) (Amounts in DKK '000)				
Kostpris 1. januar 2007 Costs as at 2007 01 01	95.787	334.647	104.036	3.200
Tilgang til kostpris Purchases	19.039	2.635	7.340	0
Overført fra forudbet. og anlæg under udførelse Transferred from prepay. and under construct.	3.200	0	0	3.200
Afgang til kostpris Disposals	54	17.751	7.944	0
Kostpris 31. december 2007 Costs as at 2007 12 31	117.972	319.531	103.432	0
Opskrivninger 1. januar 2007 Revaluation as at 2007 01 01	21.979	12.147	240	0
Regulering af opskrivning ved afgang Disposals	0	36	0	0
Opskrivninger 31. december 2007 Revaluation as at 2007 12 31	21.979	12.111	240	0
Ned- og afskrivninger 1. januar 2007 Depreciation as at 2007 01 01	60.458	285.646	81.014	0
Årets afskrivninger Depreciation of the year	3.643	8.616	13.378	0
Regulering af afskrivning ved afgang Depreciation on disposals	54	17.894	7.698	0
Afskrivninger 31. december 2007 Depreciation as at 2007 12 31	64.047	276.368	86.694	0
Regnskabsmæssig værdi 31. december 2007 Book value as at 2007 12 31	75.904	55.274	16.978	0
Uden værdien af foretagne opskrivninger udgør den regnskabsmæssig værdi 31. december 2007 Without the value of revaluations the book value as at 2007 12 31 is	56.627	55.274	16.978	0

Værdien af grunde og bygninger i Danmark ifølge sidste offentlige vurdering udgør 125.218 tkr.
Rateable value of land and buildings in Denmark as at latest public assessment amounts to 125,218 tDKK

Koncern Group		Noter Notes	Moderselskab Parent Company	
2006 (000 DKK)	2007 (000 DKK)		2007 (000 DKK)	2006 (000 DKK)
		9		
		Arbejder for fremmed regning Contract work in progress		
574.969	421.664	Salgsværdi af periodens produktion <i>Contract work in progress at sales value</i>	418.976	569.220
553.006	401.254	Acontofaktureringer <i>Invoiced on account</i>	401.254	553.006
21.963	20.410	Nettoværdi <i>Net value</i>	17.722	16.214
		Der indregnes således i balancen <i>Which are recorded in the balance sheet</i>		
42.563	35.257	Arbejder for fremmed regning <i>Contract work in progress</i>	32.569	36.814
20.600	14.847	Forudbetalinger fra kunder <i>Prepayments from customers</i>	14.847	20.600
21.963	20.410		17.722	16.214

Koncern Group		Noter Notes	Moderselskab Parent Company	
2006 (000 DKK)	2007 (000 DKK)		2007 (000 DKK)	2006 (000 DKK)
		10		
		Andre tilgodehavender Other debtors		
7	0	Af de samlede andre tilgodehavender forfalder følgende beløb til betaling mere end 1 år efter regnskabsårets udløb <i>From the total other debtors the following amount is payable after more than one year</i>	0	7

Note 11 Moderselskab - Aktiekapital/ejerforhold

Note 11 Parent company - Share capital/ownership

Selskabskapitalen består af 2 aktier på nominelt i alt 20.000 tkr.

The share capital consists of 2 shares of a total nominal value of 20,000 tDKK

Aktiekapitalen er ikke opdelt i klasser og ejes fuldt ud af Colas S.A., Frankrig

There is only one class of shares. Sole shareholder Colas S.A., France

Note 12 Koncern - Andre hensættelser

Note 12 Group - Other provisions

Valtatie OY er ved den finske markeds domstol blevet idømt en bøde på 2,5 mill Euro for overtrædelse af den finske Konkurrence lov. Colas Danmarks A/S's andel på 1,25 Euro er afsat i regnskabet. Dommen er blevet appelleret. Det er på nuværende tidspunkt ikke muligt at forudsige udfaldet af appellen ved højesteret. Der er derfor ikke foretaget yderligere hensættelse i regnskabet.

Valtatie OY has been fined 2.5 million Euro by The Finish Market Court for having violated The Finish Competition Law.

Colas Danmark A/S's share of the amount 1.25 Euro has been incorporated in the accounts. The sentence has been appealed.

At the moment it is not possible to determine the outcome of the appeal to Supreme Administrative Court. Therefore no further provisions have been made in the accounts.

Noter Notes

Note 13 Koncern - Finansiell leasing Note 13 Group - Financial leasing	Inden 1 år Within 1 year	Forpligtelse Commitment		I alt Total
		1-5 år 1-5 years	Efter 5 år After 5 years	
(Alle beløb er i '000 DKK) (Amounts in DKK '000)				
Finansiell leasingforpligtelse Finance lease liability	190	47	0	237
I alt Total	<u>190</u>	<u>47</u>	<u>0</u>	<u>237</u>

Note 14 Koncern - Eventualposter Note 14 Group - Contingencies	Inden 1 år Within 1 year	1-5 år 1-5 years	Efter 5 år After 5 years	I alt Total
Leasing og lejeaftaler Operating leases	6.759	17.916	3.835	28.510
Total	<u>6.759</u>	<u>17.916</u>	<u>3.835</u>	<u>28.510</u>

Note 14 Moderselskab - Eventualposter Note 14 Parent Company - Contingencies	Inden 1 år Within 1 year	1-5 år 1-5 years	Efter 5 år After 5 years	I alt Total
Leasing og lejeaftaler Operating leases	4.184	11.440	2.155	17.779
Total	<u>4.184</u>	<u>11.440</u>	<u>2.155</u>	<u>17.779</u>

Arbejdsgarantier: Performance bonds:	2007	2006
	(000 DKK)	(000 DKK)
Colas Danmark A/S	175.789	192.588
Dattervirksomheder Subsidiaries	4.014	5.997
Associerede virksomheder Associated companies	7.200	8.189
Koncern Group	<u>187.003</u>	<u>206.774</u>

Noter Notes

Note 14 Koncern - Eventualforpligtigelser (fortsat)

Samlede arbejdsgarantier i arbejdsfælleskaber udgør pr. 31.12.2007 85,0 mio. kr., hvoraf 24,0 mio. kr. er indregnet ovenfor.

Total performance bonds in joint ventures amount as at 2007 12 31 to 85.0 mill DKK, of which 24.0 mill DKK is recorded in the figures above.

Samlede gældsforpligtelser i selskabets interessentskaber og arbejdsfællesskaber udgør pr. 31.12.2007 19,7 mio. kr, hvoraf 5,8 mio. kr er indregnet i balancen.

Total debt in partnerships and joint ventures owned by the company amounts as at 2007 12 31 to 19.7 mill DKK, of which 5.8 mill DKK is recorded in the balance sheet.

Samlede gældsforpligtelser i koncernens interessentskaber og arbejdsfællesskaber udgør pr. 31.12.2007 21,5 mio. kr, hvoraf 6,7 mio. kr er indregnet i balancen.

Total debt in partnerships and joint ventures owned by the group amounts as at 2007 12 31 to 21.5 mill DKK, of which 6.7 mill DKK is recorded in the balance sheet.