

Colas Danmark A/S

Årsrapport
Annual Report
2010

Selskabet / Company :

Colas Danmark A/S
Fabriksparken 40
2600 Glostrup

www.colas.dk

Registreringsnr. / Registration No. :

CVR 10 24 64 15

Bestyrelse / Board of Directors :

Frédéric Roussel, formand/*Chairman*
Grégory Oriol, næstformand/*Vice-Chairman*
Christian de Pins, bestyrelsesmedlem
Hans Oluf Krog, bestyrelsesmedlem
Claus Thorup (medarbejdervalgt/*elected by employees*)
Nils-Erik Strube (medarbejdervalgt/*elected by employees*)

Direktion / Board of Management :

Hans Oluf Krog, adm. direktør/*Managing Director*
Anne Wennevold, økonomidirektør/*Finance Director*

Ledelse / Management :

Hans Oluf Krog, adm. direktør/*Managing Director*
Anne Wennevold, økonomidirektør/*Finance Director*
Henning E. Kaas, direktør med ansvar for miljø, kvalitet og sikkerhed/*HSE & QM Director*
Ivan Bahnsen, regionschef Vest/*Regional Manager West*
Steen Karlsen, regionschef Øst/*Regional Manager East*
Lars Ladehoff, laboratoriechef/*Laborary Manager*
Henrik Kusk, maskinteknisk chef/*Equipment Manager*

Moderselskab / Parent company :

Colas S.A., 7, place René Clair, 92653 Boulogne-Billancourt Cedex, France

**Største koncern, hvor selskabet indgår som datterselskab /
Largest Group, where the company is incorporated as a subsidiary:**

Bouygues SA, Challenger, 1, avenue Eugène Freyssinet,
78061 Saint-Quentin-Yvelines Cedex, France

Indhold Table of contents	Side Page
Koncerndiagram <i>Group Diagram</i>	3
Ledelsesberetning <i>Report</i>	4 - 8
Ledelsespåtegning <i>Endorsement of the Board of Directors</i>	9 -10
Den uafhængige revisors påtegning <i>Independent auditor's report</i>	11 - 13
Anvendt regnskabspraksis <i>Accounting policies</i>	14 - 20
Nøgletal <i>Key figures</i>	21 - 22
Resultatopgørelse <i>Profit and loss account</i>	23
Balance <i>Balance sheet</i>	24 - 25
Egenkapitalopgørelse <i>Statement of shareholders' equity</i>	26
Pengestrømsopgørelse <i>Cash flow statement</i>	27
Noter (1-15) <i>Notes (1-15)</i>	28 – 36

Koncerndiagram / Group Diagram

Colas Danmark A/S

Hjemsted: Albertslund
Domicile: Albertslund
Aktiekapital 20 mio. DKK
Share capital 20 MDKK

Produktion og udlægning af asfalt,
entreprenørarbejde, grusgrave
*Production and paving of asphalt,
general contracting, gravel pits*

DATTERVIRKSOMHEDER SUBSIDIARIES

Malbikunarstödin Hladbær-Colas h.f. 100%

Hjemsted: Reykjavik, Island
Domicile: Reykjavik, Iceland
Aktiekapital 34,6 mio. ISK
Share capital 34.6 MISK

Produktion og udlægning af asfalt
Production and paving of asphalt

AS Baltifalt 98%

Hjemsted: Tallinn, Estland
Domicile: Tallinn, Estonia
Aktiekapital 1,610 mio. EEK
Share capital 1.610 MEEK

Produktion og udlægning af asfalt,
grusgrave
*Production and paving of asphalt,
gravel pits*

ASSOCIEREDE VIRKSOMHEDER ASSOCIATED COMPANIES

Dansk Overfladebehandling I/S 50%

Hjemsted: Brenderup
Domicile: Brenderup

Overfladebehandling
Surface dressing

- VLT Trading OY (ejerandel 50%/ownership 50%)
- Arkil-Novejfa I/S (ejerandel 50%/ownership 50%)

Ledelsesberetning

Hovedaktiviteter

I moderselskabet, Colas Danmark A/S, er hovedaktiviteterne produktion og udlægning af asfaltmaterialer til vejbygning. Dette inkluderer fræsning, forarbejdning og genbrug af asfalt, produktion og salg af bitumen-emulsioner og specialbitumen, samt drift af grusgrave. Inden for koncernen udføres der yderligere i Danmark overfladebehandling af veje af det associerede selskab Dansk Overfladebehandling I/S.

I datterselskaberne i Estland og Island bliver der udført produktion og udlægning af asfaltmaterialer, samt andre opgaver relateret til vejbygning.

Omsætning og økonomisk resultat

I 2010 havde Colas Danmark-koncernen en omsætning på 681 mio. kr. og et resultat efter skat på -44.3 mio. kr. Fremgangen i omsætningen er begrundet med en øget aktivitet i moderselskabet og datterselskabet Malbikunarstöðin Hlaðbær-Colas hf i Island.

En relativt kort udlægningsæson på især det danske marked på grund af det sene forår samt den tidlige vinter har bevirket, at resultatet er meget utilfredstillende og den primære drift i såvel moderselskabet som i associerede og datterselskaber, er stærkt negativt påvirket af lavere salgspriser og øgede omkostninger til især energi og bitumen.

Indeholdt i resultatet er en større hensættelse på 32 mio. kr. foretaget på baggrund af krav om tilbagebetaling af tidligere udbetalt dividende fra det delvist ejede datterselskab VLT Trading OY i Finland.

Aktiviteter inden for moderselskabet

I Danmark var aktiviteterne højere end i 2009. Selskabets asfaltproduktion steg sammenlignet med de foregående år især på grund af øgede bevillinger til vedligehold af statsvejnettet. Derimod faldt efterspørgslen på asfaltbelægninger til nyanlæg og vedligehold af vejnettet på grund af manglende kommunale bevillinger.

Report

Main Activities

The main activities of the parent company, Colas Danmark A/S, are production and application of asphalt mixes for road building. This includes milling, recycling and reclaiming of asphalt, production and sale of bitumen emulsions, special bitumen, and gravel pit operations. Surface dressing of roads carried out by the associated company Dansk Overfladebehandling I/S is also an activity represented within the Group

The subsidiaries in Estonia and Iceland carry out production and application of asphalt mixes together with other jobs related to road building.

Turnover and Financial Result

In 2010, the Colas Danmark Group's turnover amounted to DKK 681 million and a result after tax of DKK -44.3 million. The increase in turnover is due to an increased activity in the parent company and the subsidiary Malbikunarstöðin Hlaðbær-Colas hf in Iceland.

A relatively short asphalt application season in especially the Danish market because of the late spring and the early winter has caused the result to be highly unsatisfactory and the primary activity of both parent company and associated companies and subsidiaries is very adversely influenced by lower sales prices and increased costs of especially energy and bitumen.

The result includes a significant provision of DKK 32 million made due to a claim for repayment of a dividend previously paid by the partly owned subsidiary VLT Trading OY in Finland.

Activities of The Parent Company

The activities in Denmark were higher than in 2009. The asphalt production of the company increased compared to previous years especially due to increased grants for maintenance of the state roads. On the other hand the demand for asphalt materials fell in respect of new civil works and maintenance of roads especially due to lack of municipal grants.

I april måned blev der foretaget en mindre omorganisering, da de tidligere udførende afdelinger i Jylland, Region Nord og Region Syd, blev lagt sammen til én Region Vest.

Yderligere har selskabet med virkning fra 4. januar 2011 indgået en 15-årig kontrakt om vedligeholdelse af Faxe Kommunes vejnet.

Aktiviteterne i Arkil-Novejfa I/S omhandler selskabets interesse i den københavnske Metro etape 3-entreprise og garantiarbejder på tidligere udførte jernbanerelaterede entrepriser.

Arbejdsfællesskabet HAN I/S (Hoffman-Arkil-Novejfa JV.) fremsendte i juni 2009 sit krav om ekstrabetaling over for Metroselskabet til voldgiftsnævnet for byggeri og anlæg. Sagen behandles i Voldgiftsnævnet i løbet af foråret, og der forventes ingen afklaring før tidligst i efteråret 2011.

I september fratrådte tidligere økonomidirektør Christian Færch Jensen for at gå på pension.

I 2010 indtrådte i bestyrelsen Christian de Pins som medlem og Grégory Oriol udnævntes til næstformand, begge repræsenterende Colas S.A. Samtidig udtrådte Alain Jean-Marie Benquet for at gå på pension.

Som medarbejdervalgt bestyrelsesmedlem udtrådte Inger Beck Hansen, og nyt medlem blev Nils-Erik Strube. Claus Thorup blev genvalgt som medarbejdervalgt bestyrelsesmedlem.

Udenlandske datterselskaber samt udenlandske og danske associerede selskaber

Aktivitetsniveauet i Malbikunarstöðin Hlaðbær-Colas hf i Island steg i forhold til 2009. Stigningen i efterspørgslen i Island blev større end forventet. Selskabet udførte belægninger på tunnelprojekter i det nordlige Island. I 2010 er der igen foretaget øgede hensættelser i regnskabet til imødegåelse af tab på debitorer.

AS Baltifalt i Estland oplevede igen i 2010 et stærkt presset marked med et begrænset fald i

In April we made a minor organisational change in Jutland; the former departments: Region North and Region South were combined to form one Region West.

Furthermore the Company has entered into a 15 year maintenance contract with Faxe municipality as from 4, January 2011.

Activities in Arkil-Novejfa I/S comprise only the company's interest in claims of the Copenhagen Metro phase 3 contract and warranty work carried out related to previous jobs concerning railroads.

The joint venture HAN I/S (Hoffman-Arkil-Novejfa JV.) forwarded in June 2009 claims for additional payment to the Institute of Arbitration for construction. The case will be heard during the spring by the Institute of Arbitration and settlement is not expected to be until autumn 2011 at the earliest.

In September former Finance Director Christian Færch Jensen stepped down in order to retire.

In 2010 Christian de Pins joined the Board of Directors as a Member and Grégory Oriol was appointed Vice-Chairman, both representing Colas S.A. At the same time Alain Jean-Marie Benquet retired.

Inger Beck Hansen stepped down from the Board of Directors as a member elected by the employees and the new member is Nils-Erik Strube. Claus Thorup was reelected as a member of the Board of Directors elected by the employees.

Foreign subsidiaries as well as foreign and Danish associated Companies

The activity level of Malbikunarstöðin Hlaðbær-Colas hf in Iceland increased compared to 2009. The increase in demand in Iceland was greater than anticipated. The Company made asphalt applications on tunnel projects in the northern part of Iceland. In 2010 increased provisions for bad debts have again been made in the accounts.

In 2010 AS Baltifalt in Estonia experienced again a turbulent market with a limited decline

efterspørgslen. Aktivitetsniveauet blev på niveau med 2009. I regnskabet er der foretaget yderligere hensættelser til tab på debitorer.

Aktiviteterne i Valtatie OY i Finland blev med virkning fra 1. januar 2008 solgt ud af selskabet, som fortsatte under navnet VLT Trading OY. I forbindelse med en sag om brud på konkurrenceloven fra 2004 blev VLT Trading OY i oktober 2009 idømt en bøde af den finske højesteret på 4,8 mio. Euro. Dommen kunne ikke ankes, og bøden blev betalt i december 2009.

VLT Trading OY har været under konkursbehandling siden december 2009. På grund af dommen om kartelsamarbejde er der rejst krav mod konkursboet om økonomisk kompensation fra en række tidligere offentlige kunder. Derfor har konkursboet fremsat krav til Colas Danmark A/S om tilbagebetaling af dividende udbetalt i 2008. Beløbet er hensat i regnskabet.

Omsætningen i Dansk Overfladebehandling I/S blev mindre end forventet. På trods af et højt aktivitetsniveau var omsætningen mindre end i 2009. Det sene forår og stigende priser på især bitumen, sammenholdt med meget lave salgspriser og uforudsete omkostninger til reklamationer medførte et stærkt utilfredsstillende resultat. DOB I/S foretog i efteråret en mindre personalemæssig tilpasning.

Teknologi og produktudvikling

Som en del af Colas S.A.-Gruppen har Colas Danmark-koncernen adgang til moderselskabets forskningslaboratorium i Frankrig, og dermed adgang til alle udviklingsaktiviteter omhandlende nye produkter og processer inden for vejbygning.

Det er Colas-gruppens mål at tilbyde nye produkter eller teknologi i det omfang, behovet opstår, og produkterne introduceres og udvikles i samarbejde med både private og offentlige kunder.

I 2010 har udviklingen fortsat været fokuseret på produkter, som kan reducere miljøpåvirkninger under mindske CO₂-udledningen. For yderligere information om Colas' produkter se www.colas.dk

in demand. The activity level was in line with 2009. The accounts reflect further provisions for bad debts.

The activities of Valtatie OY in Finland were sold with effect from January 1, 2008. The Company continued under the name of VLT Trading OY. In connection with a case from 2004 about the alleged infringement of the competition law VLT Trading OY was imposed a fine in October 2009 of EUR 4,8 mill. by the Supreme Court. The judgement could not be appealed and the fine was paid in December 2009.

VLT Trading OY has gone into bankruptcy since December 2009. Because of the judgement regarding the cartel, claims have been raised against the bankruptcy estate for compensation by former public customers. Therefore the bankruptcy estate has raised a claim against Colas Danmark A/S for the repayment of the dividend paid in 2008. A provision for the amount has been made in the financial statements.

The turnover in the surface dressing activities of Dansk Overfladebehandling I/S was less than expected. Despite a high activity level the turnover was lower than in 2009. The late spring and increasing prices of especially bitumen together with low sales prices and unforeseen costs in respect of claims caused a highly unsatisfactory result. DOB I/S made during the autumn a minor personnel organisational change.

Technology and Product Development

As part of the Colas S.A. Group the Colas Denmark Group has access to the research laboratory of the parent company Colas S.A. in France and thus access to all development activities concerning new products and processes within road building.

The Colas Group has set a target to offer new products or technology to the required extent and the products are introduced and developed in conjunction with both private and public customers.

In 2010 special focus has continued to be on developing products reducing environmental influence, including a decrease of CO₂-discharge. For further information about Colas' products please go to www.colas.dk

Samfundsansvar - CSR (Corporate Social Responsibility)

Det overordnede værdigrundlag for Colas Danmarks forretningsaktiviteter følger "Group Management Principles", som gælder alle selskaber i Colas S.A.-Gruppen, samt Bouygues-koncernens etiske politik", som gælder alle selskaber i Groupe Bouygues.

Colas Danmarks rapportering i forbindelse med samfundsansvar/CSR er opdelt i fem indsatsområder:

- Medarbejdere, uddannelse og videnerhvervelse
- Arbejdsmiljø og sikkerhed
- Klima og energistyring
- Ekstern miljøstyring
- Teknologi og produktudvikling

Det er for hvert indsatsområde beskrevet:

- Hvad var målet?
- Hvad var indsatsen?
- Hvad var resultatet?

Den lovpligtige redegørelse for samfundsansvar er at finde på www.colas.dk – Colas CSR rapport 2010.

Finansielle risici

Danmark

De væsentligste betalinger vedrørende aktiviteterne i Danmark foretages i danske kr. og er således kun indirekte påvirket af udsving i valutakurser. Det er selskabets politik i perioder med konjunktunedgang at indføre en stram kreditstyring og derfor forventes tab på udestående at være begrænsede. På baggrund af en fornuftig likviditet i selskabet vil moderate ændringer i renteniveauet ikke påvirke driftsresultatet i væsentlig grad.

Island og Estland

Estland er pr. 1. januar 2011 indtrådt i Euro-samarbejdet, og derfor er der en begrænset risiko i forbindelse med valuta- og renteudsving.

CSR – (Corporate Social Responsibility)

The overall values of the Colas Denmark Group's business activities follow "Group Management Principles" which apply to all companies in the Colas S.A. Group and "The Ethics Policy of the Bouygues Group" which applies to all companies in Groupe Bouygues.

The Colas Denmark Group reports Corporate Social Responsibility within five contribution areas:

- *Employees, Education, and Knowledge Acquisition*
- *Occupational Health and Safety*
- *Climate and Energy Control*
- *External Environmental Control*
- *Technology and Product Development*

Each contribution area includes a description of the following issues:

- *Purpose*
- *Effort*
- *Result*

The compulsory statement of Corporate Social Responsibility is to be found on www.colas.dk - Colas CSR rapport 2010.

Financial Risks

Denmark

The most significant payments concerning activities in Denmark are in DKK and therefore only indirectly influenced by exchange rate fluctuations. It is a company policy in periods with a strong decline to implement a tight credit control and therefore losses on unsettled accounts are expected to be limited. In the light of a reasonably positive liquidity position in the company, minor changes in interest rates will not influence the operating result significantly.

Iceland and Estonia

On 1, January 2011 Estonia entered the Euro-cooperation, and therefore there is a minor risk of exchange and interest rate fluctuations.

I Island importeres en væsentlig andel af råvarer, som vil være påvirkelige af udsving i valutaer. Det er selskabets politik at afdække sådanne risici i nødvendigt omfang. Ligeledes er den rentebærende gæld betydelig og større udsving i renteniveauet vil påvirke selskabet.

I begge lande har konjunkturedgangen og den svage udsigt til forbedringer øget risikoen for tab på udestående. Risiko forbundet med enkelte større udestående, vurderes dækket i nødvendigt omfang.

Forventninger til fremtiden

I 2011 forventes et aktivitetsniveau på linje med 2010. I Danmark forventes de forøgede bevillinger til vedligehold af statsvejene fortsat at kunne kompensere for den manglende efterspørgsel på især det private marked. Der er fortsat stor usikkerhed i omfanget af stigninger i kommunale investeringer i nyanlæg og midler til vedligehold på baggrund af nye besparelseskrav fra regeringens side. Ekstra bevillinger til nyanlæg på statsvejnettet forventes ikke at få nogen væsentlig effekt før 2012 og 2013.

I Estland forventes fortsat et svagt marked med et lavt aktivitetsniveau, og udsigterne til forbedringer i 2011 vurderes som små, dog forventes en svag forbedring af resultatet.

I Island forventes der et svagere resultat på grund af manglende igangsættelse af nye anlægsprojekter. På baggrund af Malbikunarstöðin Hladbær-Colas hf's markedsposition i Island samt tidligere tilpasning af omkostningerne forventes resultatet dog at være tilfredsstillende under de givne omstændigheder.

På baggrund af de fortsatte dårlige konjunkturer på flere af koncernens markeder vil der igen i 2011 være fokus på kreditstyring. Samlet set forventes en omsætning på niveau med 2010, men dog med en forbedret indtjening.

Large parts of raw materials are imported in Iceland and are therefore influenced by exchange rate fluctuations. It is the policy of the company to hedge these risks where necessary. Also the interest bearing debt is substantial and large fluctuations in interest rates will have an impact on the subsidiary.

In both countries the decline in the current economic climate and the outlook of weak improvement increases the risk of losses on unsettled accounts. Risk of losses connected with individual claims is considered to be covered to the necessary extent.

The Future

In 2011 we expect an activity level in line with 2010. In Denmark the increased state grants for maintenance of roads are still anticipated to be able to compensate for the lack of especially private demand. There is still uncertainty as to the extent of municipal increases of new civil works and maintenance due to the demand for new savings from the government. Further grants for new applications on state roads will have little influence until 2012 and 2013.

Activities in Estonia are still expected to be weak and improvements in 2011 are estimated to be minor, though a slight improvement of the result is foreseen.

In Iceland we have a weaker result in prospect because of lack of initiation of new civil works projects. Because of Malbikunarstöðin Hladbær-Colas hf's market position in Iceland and previous adjustments to the cost base we expect the result to be satisfactory taken the given circumstances into consideration.

As a result of the continued financial crisis we will again be much focused on credit management in 2011. All in all expectations to 2011 are a turnover in line with 2010 but with improved earnings.

Ledelsespåtegning

Bestyrelse og direktion har dags dato aflagt årsrapporten for 2010 for Colas Danmark A/S.

Årsrapporten aflægges i overensstemmelse med årsregnskabsloven. Vi anser den valgte regnskabspraksis for hensigtsmæssig, og de udførte regnskabsmæssige skøn for forsvarlige.

Koncernregnskabet og årsregnskabet giver efter vores opfattelse et retvisende billede af koncernens og moderselskabets aktiver og passiver, finansielle stilling samt resultatet af koncernen og moderselskabets aktiviteter og koncernens pengestrømme.

Ledelsesberetningen indeholder efter vores opfattelse en retvisende redegørelse for de forhold, som den omhandler og beskriver koncernens væsentligste risici- og usikkerhedsfaktorer.

Årsrapporten indstilles til generalforsamlingens godkendelse.

Begivenheder indtruffet efter regnskabsårets afslutning

I marts 2011 er der indgået aftale om salg af Colas Danmarks aktieandel i AS Baltifalt i Estland til den estiske virksomhed TREF Nord OÜ. Overtagelsen har virkning fra 1. januar 2011 og blev endelig godkendt af de estiske konkurrencemyndigheder og afsluttet i maj 2011. Efter balancedagen er der ikke indtruffet andre forhold, som har væsentlig indflydelse på bedømmelsen af årsrapporten.

Endorsement of the Board of Directors

The Board of Directors has of today considered and adopted the annual report of Colas Danmark A/S for 2010.

The annual report has been prepared in accordance with the Danish Financial Statements Act. We consider the accounting policies applied appropriate and the estimates made reasonable.

The consolidated financial statements and the annual financial statements give therefore in our opinion a true and fair view of the Group and Parent Company's assets and liabilities, the financial position and the result of the year of the Group and Parent Company's activities and the consolidated cash flows.

The report of Management includes in our opinion a true and fair statement of the matters it includes and addresses the most significant risks and uncertainties of the Group.


The annual report is recommended for adoption by the General Meeting.


Subsequent events

In March 2011 the company entered into an agreement with the Estonian company TREF Nord OÜ to sell the shares held by Colas Denmark. The takeover of the shares has effect from January 1, 2011 and was finally approved by the Estonian Competition Authority and closed in May 2011. No other material matters affecting the assessment of the Annual Report have occurred after the balance sheet date.


Glostrup, 24 02 2011

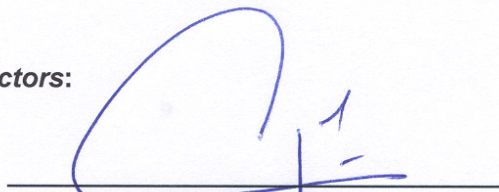
Direktion / Board of Management:



Hans Oluf Krog
(Adm. direktør / Managing Director)



Anne Wennevold
(Økonomidirektør / Finance Director)


Bestyrelse / Board of Directors:



Frédéric Roussel
(Formand / Chairman)


Grégory Oriol
(Næstformand / Vice-Chairman)


Christian de Pins



Hans Oluf Krog


Nils-Erik Strube


Claus Thorup

Godkendt på selskabets generalforsamling den
Adopted by the General Meeting on

2011
2011


Dirigent / Chairman of the meeting

Den uafhængige revisors påtegning

Til aktionærerne i Colas Danmark A/S

Vi har revideret årsregnskabet, koncernregnskabet og ledelsesberetningen for Colas Danmark A/S for regnskabsåret 1. januar - 31. december 2010. Årsregnskabet og koncernregnskabet omfatter resultatopgørelse, balance, egenkapitalopgørelse, noter og anvendt regnskabspraksis samt pengestrømsopgørelse for koncernen. Årsregnskabet, koncernregnskabet og ledelsesberetningen aflægges efter årsregnskabsloven.

Ledelsens ansvar

Ledelsen har ansvaret for at udarbejde og aflægge et årsregnskab og et koncernregnskab, der giver et retvisende billede i overensstemmelse med årsregnskabsloven. Dette ansvar omfatter udformning, implementering og opretholdelse af interne kontroller, der er relevante for at udarbejde og aflægge et årsregnskab og et koncernregnskab, der giver et retvisende billede uden væsentlig fejlinformation, uanset om fejlinformationen skyldes besvigelser eller fejl. Ansvar omfatter endvidere valg og anvendelse af en hensigtsmæssig regnskabspraksis og udøvelse af regnskabsmæssige skøn, som er rimelige efter omstændighederne. Ledelsen har endvidere ansvaret for at udarbejde en ledelsesberetning, der indeholder en retvisende redegørelse i overensstemmelse med årsregnskabsloven.

Revisors ansvar og den udførte revision

Vores ansvar er at udtrykke en konklusion om årsregnskabet, koncernregnskabet og ledelsesberetningen på grundlag af vores revision. Vi har udført vores revision i overensstemmelse med danske revisionsstandarder. Disse standarder kræver, at vi lever op til etiske krav samt planlægger og udfører revisionen med henblik på at opnå høj

Independent Auditor's Report

To the Shareholders of Colas Danmark A/S

We have audited the Financial Statements, the Consolidated Financial Statements and Management's Review of Colas Danmark A/S for the financial year 1 January - 31 December 2010. The Financial Statements and the Consolidated Financial Statements comprise income statement, balance sheet, statement of changes in equity, notes, and accounting policies, as well as the consolidated cash flow statement. The Financial Statements, the Consolidated Financial Statements and Management's Review are prepared in accordance with the Danish Financial Statements Act.

Management's Responsibility

Management is responsible for the preparation and fair presentation of the Financial Statements, and the Consolidated Financial Statements in accordance with the Danish Financial Statements Act. This responsibility includes: designing, implementing and maintaining internal control relevant to the preparation and fair presentation of Financial Statements, and the Consolidated Financial Statements that are free from material misstatement, whether due to fraud or error. The responsibility also includes selecting and applying appropriate accounting policies; and making accounting estimates that are reasonable in the circumstances. Furthermore, Management is responsible for preparing a Management's Review that includes a true and fair account in accordance with the Danish Financial Statements Act.

Auditor's Responsibility and basis of opinion

Our responsibility is to express an opinion on the Financial Statements, the Consolidated Financial Statements and Management's Review based on our audit. We conducted our audit in accordance with Danish Auditing Standards. Those Standards require that we comply with ethical requirements and plan and perform the audit to obtain reasonable

grad af sikkerhed for, at årsregnskabet, koncernregnskabet og ledelsesberetningen ikke indeholder væsentlig fejlinformation.

En revision omfatter handlinger for at opnå revisionsbevis for de beløb og oplysninger, der er anført i årsregnskabet, koncernregnskabet og ledelsesberetningen. De valgte handlinger afhænger af revisors vurdering, herunder vurderingen af risikoen for væsentlig fejlinformation i årsregnskabet, koncernregnskabet og ledelsesberetningen, uanset om fejlinformationen skyldes besvigelser eller fejl.

Ved denne risikovurdering overvejer revisor interne kontroller, der er relevante for virksomhedens udarbejdelse og aflæggelse af et årsregnskab og et koncernregnskab, der giver et retvisende billede samt for udarbejdelse af en ledelsesberetning, der indeholder en retvisende redegørelse med henblik på at udforme revisionshandling, der er passende efter omstændighederne, men ikke med det formål at udtrykke en konklusion om effektiviteten af virksomhedens interne kontrol. En revision omfatter endvidere stillingtagen til, om den af ledelsen anvendte regnskabspraksis er passende, om de af ledelsen udøvede regnskabsmæssige skøn er rimelige samt en vurdering af den samlede præsentation af årsregnskabet, koncernregnskabet og ledelsesberetningen.

Det er vores opfattelse, at det opnåede revisionsbevis er tilstrækkeligt og egnet som grundlag for vores konklusion.

Revisionen har ikke givet anledning til forbehold.

Konklusion

Det er vores opfattelse, at årsregnskabet, og koncernregnskabet giver et retvisende billede af selskabets og koncernens aktiver, passiver og finansielle stilling pr. 31. december 2010 samt af resultatet af selskabets og koncernens aktiviteter samt koncernens pengestrømme for regnskabsåret 1. januar - 31. december 2010 i overensstemmelse med årsregnskabsloven, samt at ledelsesberetningen indeholder en retvisende redegørelse i overensstemmelse med årsregnskabsloven.

assurance whether the Financial Statements, the Consolidated Financial Statements and Management's Review are free from material misstatement.

An audit involves performing procedures to obtain audit evidence about the amounts and disclosures in the Financial Statements, the Consolidated Financial Statements and Management's Review. The procedures selected depend on the auditor's judgment, including the assessment of the risks of material misstatement of the Financial Statements, the Consolidated Financial Statements and Management's Review, whether due to fraud or error.

In making those risk assessments, the auditor considers internal control relevant to the Company's preparation and fair presentation of the Financial Statements and the Consolidated Financial Statements and to the preparation of a Management's Review that includes a true and fair account in order to design audit procedures that are appropriate in the circumstances, but not for the purpose of expressing an opinion on the effectiveness of the Company's internal control. An audit also includes evaluating the appropriateness of accounting policies used and the reasonableness of accounting estimates made by Management, as well as evaluating the overall presentation of the Financial Statements, the Consolidated Financial Statements and Management's Review.

We believe that the audit evidence we have obtained is sufficient and appropriate to provide a basis for our audit opinion.


Our audit has not resulted in any qualification.

Opinion


In our opinion, the Financial Statements and the Consolidated Financial Statements give a true and fair view of the financial position of the Company and the Group at 31 December 2010 and of the results of the Company and the Group operations and consolidated cash flows for the financial year 1 January - 31 December 2010 in accordance with the Danish Financial Statements Act; and Management's Review includes a true and fair account in accordance with the Danish Financial Statements Act.

København/Copenhagen, 24 02 2011

PricewaterhouseCoopers
Statsautoriseret Revisionsaktieselskab



Gavin Halliley
Statsautoriseret revisor
State Authorised Public Accountant



Jan Møller Pedersen
Statsautoriseret revisor
State Authorised Public Accountant

Anvendt regnskabspraksis

Årsrapporten for Colas Danmark A/S er aflagt i overensstemmelse med årsregnskabslovens bestemmelser for en stor klasse C-virksomhed samt almindelig anerkendt regnskabspraksis.

Den anvendte regnskabspraksis er uændret i forhold til tidligere år.

Konsolideringspraksis

I koncernregnskabet konsolideres regnskaberne for Colas Danmark A/S og de virksomheder, hvori koncernen har en bestemmende indflydelse. Virksomheder, hvori koncernen besidder mellem 20 % og 50 % af stemmerettighederne og udøver betydelig, men ikke bestemmende indflydelse, betragtes som associerede virksomheder, jf. koncerndiagrammet. Disse virksomheder indregnes i koncernens resultatopgørelse og balance med andele, der svarer til deltagelsen heri.

Der er ved sammendraget foretaget eliminering af koncerninterne indtægter og omkostninger, aktiebesiddelser, udbytter og mellemværender samt realiserede og urealiserede gevinster og tab ved transaktioner mellem de konsoliderede virksomheder.

Det er koncernens regnskabspraksis at henhøre den del af købesummen, der overstiger kapitalinteressens bogførte nettoaktiver på købstidspunktet til de enkelte balanceposter i kapitalinteressen i det omfang en vurdering afviger fra den bogførte værdi. Disse merværdier afskrives over det enkelte aktivs restlevetid. Den resterende del af købesummen aktiveres som koncerngoodwill og afskrives lineært over den forventede brugstid.

Arbejds- og produktionsfællesskaber

Arbejds- og produktionsfællesskaber er i koncern og moderselskab medtaget i resultatopgørelse og balance med andele, der svarer til deltagelsen heri.

Accounting policies

The annual report of Colas Danmark A/S is presented in accordance with the provisions of the Danish Financial Statements Act for large reporting class C enterprises as well as generally accepted accounting policies.

Accounting policies are unchanged compared to previous year.

Consolidation policy

The Consolidated Financial Statements comprise a consolidation of the financial statements of Colas Danmark A/S and the companies over which the group has controlling influence. Companies in which the group holds between 20 % and 50 % of the voting rights and exercises significant influence but not control are regarded as associates, see the group diagram. These companies are included in the consolidated profit and loss account and balance sheet at proportionate shares corresponding to their participation therein.

On consolidation, intra group revenues and expenses, shareholdings, dividends and inter company accounts and also realised and unrealised gains and losses related to transactions between the consolidated companies have been eliminated.

According to the group's accounting policies, the excess of the cost of the equity investment over its recorded net assets at the time of purchase is allocated to its individual balance sheet items to the extent the valuation differs from the carrying amount. The excess value is amortised over the remaining life of the individual asset. The balance of the cost is capitalised as goodwill on consolidation and amortised on a straight line basis over the expected useful life.

Construction and production joint ventures

Construction and production joint ventures are included in the consolidated and parent company's profit and loss account and balance sheet at proportionate shares corresponding to their participation therein.

Indtægtskriterium

Indtægter fra entreprisekontrakter indregnes i resultatopgørelsen i takt med arbejdets udførelse efter produktionskriteriet. Øvrige indtægter medtages i resultatopgørelsen, når levering og fakturering har fundet sted.

Immaterielle anlægsaktiver

Goodwill værdiansættes til anskaffelsespriser med fradrag for akkumulerede af- og nedskrivninger. Amortiseringsperioden på op til 10 år for goodwill og koncerngoodwill afspejler efter ledelsens vurdering det bedste estimat for købte virksomheders økonomiske levetid.

Software måles til anskaffelsespriser inklusiv internt afholdte omkostninger, såvel direkte som indirekte, dog maksimalt til den værdi, som det skønnes at have for selskabets fremtidige indtjening. Værdien reduceres med akkumulerede af- og nedskrivninger, og amortiseringsperioden er 3 år. Øvrigt software, som ikke opfylder kriterierne for aktivering, udgiftsføres.

Materielle anlægsaktiver

Grunde og bygninger, tekniske anlæg og maskiner samt andre anlæg, driftsmateriel og inventar måles til kostpris med fradrag af akkumulerede af- og nedskrivninger. Kostprisen omfatter anskaffelsesprisen samt omkostninger direkte tilknyttet anskaffelsen indtil det tidspunkt, hvor aktivet tages i brug. For egenfremstillede aktiver omfatter kostprisen direkte og indirekte omkostninger. Renter indregnes ikke.

Opskrivninger vedrørende materielle anlægsaktiver kan dels henføres til, at selskabet indtil 1997 regulerede grundværdier til den offentlige vurdering og dels at afskrivningsprincipperne blev ændret i forbindelse med overgang til Årsregnskabsloven af 1982.

Den regnskabsmæssige værdi af såvel materielle som immaterielle anlægsaktiver vurderes årligt. Såfremt den bogførte værdi vurderes til at være for høj foretages en nedskrivning.

Revenue recognition

Income from construction contracts is recognised in the profit and loss account proportionately with the degree of completion of the work, using the percentage of completion method. Other income is included in the profit and loss account when delivery and invoicing have taken place.

Intangible fixed assets

Goodwill is measured at cost less accumulated amortisation and impairment losses. The amortisation period of maximum 10 years for goodwill and goodwill on consolidation reflects, in the opinion of management, the best estimate of the economic lives of acquired companies.

Software is measured at cost including internal expenses incurred as well as direct and indirect costs, but not more than the value that it is deemed to represent for the company's future earnings. The value is reduced by accumulated amortisation and impairment losses and the amortisation period is 3 years. Other software, which does not meet the criteria for capitalisation, is expensed in the profit and loss account.

Tangible fixed assets

Land and buildings, plant and machinery as well as other fixtures and fittings, tools and equipment are measured at cost less accumulated depreciation and impairment losses. Cost includes the cost of acquisition and expenses directly attributable to the acquisition until the asset is taken into use. In the case of assets manufactured by the company, cost includes direct and indirect costs. Interest is not recognised.

The revaluation of property, plant and equipment reflects partly the fact that until 1997 the company adjusted land values to the property value according to the latest public land assessment and partly the change of the depreciation principles in connection with the transition to the Danish Financial Statements Act of 1982.

The carrying value of both property, plant and equipment and intangible assets is reassessed every year. If the carrying amount is found to be too high, the value is written down.

Afskrivninger

Der foretages lineære afskrivninger over den forventede brugstid, baseret på følgende vurdering af aktivernes forventede brugstider:

Goodwill og koncerngoodwill	10 år
Softwareprojekter	3 år
Udviklingsprojekter	10 år
eller udgiftsføres straks, hvis betingelserne for aktivering ikke opfyldes	
Bygninger	25 år
Indretning af lejede lokaler	Rest lejeperiode
Grundforbedringer	15 år
Stenforekomster (grusgrave) :	
I takt med udvindingen	
Produktionsanlæg	10-15 år
Udlægningsmateriel	6-12 år
Inventar	5-10 år
Andet driftsmateriel	3-5 år

Anskaffelser under DKK 25.000 udgiftsføres i anskaffelsesåret.

Gevinst/tab ved salg af aktiver i forbindelse med reinvesteringsføres sammen med årets afskrivninger.

Datterselskaber og associerede virksomheder

Kapitalandele i datterselskaber og i associerede virksomheder indregnes i moderselskabet til indre værdi. Andel af årets resultat efter skat med fradrag af afskrivninger på goodwill er medtaget i resultatopgørelsen under ordinært resultat efter skat i datterselskaber og i associerede virksomheder.

Den goodwill, der opstår som følge af forskellen mellem anskaffelsessummen og den indre værdi på anskaffelsestidspunktet, aktiveres under finansielle anlægsaktiver.

Den samlede nettoopskrivning af kapitalandele i datterselskaber og i associerede virksomheder henlægges ved overskudsdisponering til "Reserve for nettoopskrivning efter den indre værdis metode" under egenkapitalen.

Amortisation and depreciation

Amortisation and depreciation are provided on a straight line basis over the expected useful lives of the assets, based on the following estimates:

<i>Goodwill and goodwill on consolidation</i>	<i>10 years</i>
<i>Software projects</i>	<i>3 years</i>
<i>Development projects</i>	<i>10 years</i>
<i>or expensed immediately if the criteria for capitalisation are not met</i>	
<i>Buildings</i>	<i>25 years</i>
<i>Leasehold improvements:</i>	
	<i>Remaining lease period</i>
<i>Improvements of site</i>	<i>15 years</i>
<i>Stone deposits (gravel pits): In line with extraction</i>	
<i>Production plant</i>	<i>10-15 years</i>
<i>Machinery</i>	<i>6-12 years</i>
<i>Equipment</i>	<i>5-10 years</i>
<i>Other fixtures and fittings, tools and equipment</i>	<i>3-5 years</i>

Acquisitions at a cost not exceeding DKK 25,000 are expensed in the profit and loss account in the year of acquisition.

Gains/losses on sales of assets in connection with reinvestments are recorded together with the amortisation or depreciation for the year.

Subsidiaries and associates

Investments in subsidiaries and associates are recognised in the parent company at equity value. The share of the profit or loss for the year after tax less amortisation on goodwill is recognised in the profit and loss account under profit from ordinary activities after tax of subsidiaries/associates.

The goodwill arising as a result of the difference between cost and equity value at the date of acquisition is capitalised under financial fixed assets.

The total net revaluation of investments in subsidiaries and associates is taken to "Reserve for net revaluation" under equity in connection with the distribution of profit.

Dattervirksomheder og associerede virksomheder med negativ indre værdi måles til 0, og et eventuelt tilgodehavende hos disse nedskrives med moderselskabets andel af den negative indre værdi. Hvis den regnskabsmæssige negative værdi overstiger tilgodehavendet, anføres det resterende beløb under hensættelser, såfremt moderselskabet har en retlig eller faktisk forpligtelse til at dække virksomhedens underbalance.

Varebeholdninger

Varebeholdninger måles til kostpris efter FIFO princippet. I tilfælde, hvor kostprisen er højere end nettorealisationsværdien, nedskrives til denne lavere værdi.

1. Kostpris for handelsvarer samt råvarer og hjælpematerialer opgøres som anskaffelsespris med tillæg af hjemtagelsesomkostninger
2. Kostpris for fremstillede færdigvarer samt varer under fremstilling omfatter kostpris for råvarer, hjælpematerialer, direkte løn og indirekte produktionsomkostninger. Indirekte produktionsomkostninger indeholder indirekte materialer og løn samt vedligeholdelse af og afskrivning på de i produktionsprocessen benyttede maskiner, fabriksbygninger og udstyr, samt omkostninger til fabriksadministration og ledelse.
3. Reservedele, tilsatsmaterialer m.v. indregnes i resultatopgørelsen i anskaffelsesåret.

Igangværende arbejder for fremmed regning

Igangværende arbejde for fremmed regning måles til salgsværdien af den udførte del af kontrakterne inklusive acontoavancen. Heri fragår acontofaktureringer samt hensættelser til forventet tab. Acontofaktureringer ud over den udførte del føres under kortfristede gældsforpligtelser.

Tilgodehavender

Tilgodehavender måles til amortiseret kostpris, hvilket sædvanligvis svarer til nominal værdi. Der nedskrives til imødegåelse af forventede tab til nettorealisationsværdien. Nedskrivningerne til tab opgøres på grundlag af en individuel vurdering af de enkelte tilgodehavender fra salg.

Subsidiaries and associates with a negative equity value are measured at DKK 0, and any amount receivable from these companies is written down by the parent company's share of the negative equity value. If the negative value exceeds the receivable, the balance of the amount will be recognised under provisions if the parent has a legal or constructive obligation to cover the company's negative balance.

Inventories

Inventories are measured at cost using the FIFO principle. If cost is higher than net realisable value, a write down is made to this lower value.

1. *The cost of goods for resale and raw materials and consumables is measured at the purchase price plus expenses incurred in bringing the inventories to their present location and condition*
2. *The cost of finished goods manufactured by the company and work in progress includes the cost of raw materials, consumables, direct labour and indirect costs of production. Indirect costs of production include indirect materials and labour as well as maintenance and depreciation and impairment losses on the machines, factory buildings and equipment used in the manufacturing process as well as expenses relating to factory management and administration.*
3. *Spare parts etc are recognised in the profit and loss account in the year of acquisition.*

Contract work in progress

Contract work in progress is measured at the sales value of the completed part of the contracts including a proportion of profit appropriate to the stage of completion less progress billings and provisions for expected losses. Progress billings, which exceed the value by reference to the stage of completion, are recognised under short-term liabilities.

Receivables

Receivables are measured at amortised cost, which is usually equivalent to nominal value. Write down is made to net realisable value to cover any expected loss. The write downs are calculated on the basis of an individual evaluation of the individual trade receivables.

Egenkapital Udbytte

Udbytte, som ledelsen foreslår uddelt for regnskabsåret, vises som en særskilt post under egenkapitalen.

Hensatte forpligtelser

Der foretages hensættelse til dækning af kendte forpligtelser vedrørende udførte entrepriser tillagt hensættelser baseret på tidligere års erfaringer. Der foretages endvidere hensættelse til selskabets vurderede forpligtelse til retablering af grusgrave i takt med udvindingen.

Selskabsskat

Årets skat, som består af årets aktuelle skat og årets udskudte skat, indregnes i resultatopgørelsen med den del, der kan henføres til årets resultat, og direkte på egenkapitalen med den del, der kan henføres til posteringer direkte på egenkapitalen.

Udskudt skat måles efter den balanceorienterede gælds metode af alle midlertidige forskelle mellem regnskabsmæssig og skattemæssig værdi af aktiver og forpligtelser, undtagen poster, som ikke påvirker den skattepligtige indkomst. Udskudt skat vedrører materielle anlægsaktiver, varelagre, igangværende arbejder for fremmed regning, hensatte forpligtelser og tilgodehavender. Udskudte skatteaktiver måles til den værdi, hvortil aktivet forventes realiseret.

Udskudt skat beregnes på grundlag af de skatteregler og skattesatser i de respektive lande, der med balancedagens lovgivning ville være gældende, når den udskudte skat forventes udløst. Ændringer i udskudt skat som følge af ændrede satser eller lovgivning indregnes i resultatopgørelsen.

Equity Dividend

The dividend, proposed for the year by the Board, is shown as a separate item in the equity.

Provisions

Provision is made for known liabilities relating to contract work performed plus provisions based on previous year's experience. Further, provision is made for the company's estimated obligation to restore gravel pits as gravel is extracted.

Corporation tax

The tax for the year, which consists of the year's current tax and deferred tax, is recognised in the profit and loss account to the extent that is attributable to the net profit or loss for the year and directly under equity to the extent that is attributable to equity items.

Deferred tax is measured according to the balance sheet liability method on all temporary differences between the carrying amounts of assets and liabilities and their tax base, with the exception of items which do not affect the taxable income. Deferred tax is related to tangible assets, inventories, contract work in progress, provisions and receivables. Deferred tax assets are measured at the value at which the assets are expected to be realised.

Deferred tax is measured on the basis of the tax rules and rates that under the legislation in force at the balance sheet date would be applicable in the respective countries when the deferred tax liability is expected to arise. Changes in deferred tax as a result of changed rates or legislation are recognised in the profit and loss account.

Omregning af fremmed valuta

Transaktioner i fremmed valuta omregnes til transaktionsdagens kurs. Selskabets gæld og tilgodehavende i fremmed valuta er optaget til balancedagens kurs. Fortjenester eller tab ved kursregulering indregnes i resultatopgørelsen som en finansiel post.

Udenlandske datterselskabers og associerede virksomheders resultatopgørelse omregnes til en gennemsnitlig valutakurs, og balance-posterne omregnes til balancedagens valutakurser, da disse virksomheder betragtes som selvstændige enheder. Kursdifferencer, opstået ved omregning af udenlandske datterselskabers egenkapital ved årets begyndelse til balancedagens valutakurser samt ved omregning af resultatopgørelser fra gennemsnitskurser til balancedagens valutakurser, indregnes direkte på egenkapitalen.

Afledte finansielle instrumenter indregnes første gang i balancen til kostpris og måles efterfølgende til dagsværdi. Positive og negative dagsværdier af afledte finansielle instrumenter klassificeres som "Andre tilgodehavender" henholdsvis "Andre gældsforpligtelser". Ændring i dagsværdien af finansielle instrumenter indregnes i resultatopgørelsen, medmindre det afledte finansielle instrument klassificeres og opfylder kriterierne for regnskabsmæssig afdækning.

Segmentoplysninger

Der gives oplysninger på geografiske markeder og forretningssegmenter for koncernens nettoomsætning. Oplysningerne om segmenterne er baseret på koncernens interne økonomistyring. Iht. Lempelsesbekendtgørelsen gives der ikke yderligere segmentoplysninger.

Leasing

Ydelser i forbindelse med operationel leasing indregnes i resultatopgørelsen over leasingperioden. Forpligtelsen i den uopsigelige periode vises i noterne til årsrapporten.

Translation of foreign currencies

Transactions denominated in foreign currencies are translated at the rates at the transaction date. The company's payables and receivables denominated in foreign currencies have been translated at the rates at the balance sheet date. Exchange gains or losses are recognised in the profit and loss account as a financial item.

The profit and loss accounts of foreign subsidiaries and associates are translated at an average exchange rate, and the balance sheet items are translated at the exchange rates at the balance sheet date as these companies are regarded as independent entities. Exchange differences arising from the translation of foreign subsidiaries' equity at the beginning of the year at the exchange rates at the balance sheet date and from the translation of profit and loss accounts at the exchange rates at the balance sheet date instead of average rates are recognised directly under equity.

Derivative financial instruments are initially recognised in the balance sheet at cost price and afterwards measured at market value. Positive and negative market values of derivative financial instruments are classified as "Other receivables" respectively "Other liabilities". Changes in the market value of financial instruments are recognised in the profit and loss account unless the financial instrument is classified and fulfills the criteria for financial cover.

Segment information

Information is given about the group's revenue by geographical markets and business segments. The information about the segments is based on the group's internal financial management system. In accordance with the Executive Order on special terms, no additional segment information is given.

Leasing

Rentals in connection with operating leases are recognised in the profit and loss account over the lease term. The liability during the non-cancellable period is disclosed in the notes to the annual report.

Pengestrømsopgørelse

Pengestrømsopgørelsen viser koncernens pengestrømme for året opdelt på drifts-, investerings- og finansieringsaktivitet, årets forskydning i likvider samt koncernens likvider ved årets begyndelse og slutning.

Det er undladt at udarbejde særskilt pengestrømsopgørelse for moderselskabet, idet moderselskabets pengestrømme er indeholdt i pengestrømsopgørelsen for koncernen.

Likvider omfatter likvide beholdninger og bankgæld samt kortfristede værdipapirer, der uden hindring kan omsættes til likvide beholdninger, og hvorpå der kun er ubetydelig risiko for værdiændringer.

Pengestrømsopgørelsen kan ikke udledes alene af det offentliggjorte regnskabsmateriale.

Cash flow statement

The cash flow statement shows the group's cash flows for the year from operating, investing and financing activities, the year's change in cash and cash equivalents as well as the group's cash and cash equivalents at the beginning and end of the year.

No separate cash flow statement has been disclosed for the parent company because the parent company's cash flows are included in the consolidated cash flow statement.

Cash and cash equivalents comprise cash, bank debt and short-term investments which without any problem can be converted into cash and which only involve an insignificant risk of changes in value.

The cash flow statement cannot solely be prepared on the basis of the published accounting records.

	2010	2009	2008	2007	2006
Hovedtal / Key figures					
<i>DKK '000</i>	Koncern / Group				
Nettoomsætning <i>Net turnover</i>	681.166	616.126	855.713	1.261.139	1.389.645
Resultat af ordinær primær drift <i>Operating income</i>	-14.442	12.060	15.074	17.956	-2.316
Resultat af finansielle poster <i>Income from financial items</i>	-546	-362	-4.635	5.372	-962
Årets resultat <i>Profit / Loss for the year</i>	-44.287	8.880	33.835	49.242	-1.771
Aktiver i alt <i>Total assets</i>	367.820	385.167	427.850	524.060	528.886
Investeringer i materielle anlægsaktiver <i>Purchases of tangible fixed assets</i>	20.151	20.146	29.407	71.370	22.891
Egenkapital <i>Shareholders' equity</i>	193.688	236.170	245.386	258.593	209.335
Gennemsnitlige antal beskæftigede <i>Average number of employees</i>	415	440	593	972	974

Nøgletal / Key ratios

Brutto margin <i>Gross profit ratio</i>	3,2%	8,2%	6,8%	6,3%	5,0%
Soliditetsgrad <i>Solvency ratio</i>	52,7%	61,3%	57,4%	49,3%	39,6%
Egenkapitalens forrentning <i>Return on equity</i>	-20,6%	3,7%	13,4%	21,0%	-0,8%
Overskudsgrad <i>EBIT ratio</i>	-2,1%	2,0%	1,8%	1,4%	-0,2%

Forklaring af nøgletal *Explanation of key ratios*

Brutto margin <i>Gross profit ratio</i>	$\frac{\text{Bruttoresultat} \times 100}{\text{Nettoomsætning}}$	$\frac{\text{Gross profit} \times 100}{\text{Net turnover}}$
Soliditetsgrad <i>Solvency ratio</i>	$\frac{\text{Egenkapital} \times 100}{\text{Aktiver i alt}}$	$\frac{\text{Shareholders' equity} \times 100}{\text{Total assets}}$
Egenkapitalens forrentning <i>Return on equity</i>	$\frac{\text{Årets resultat} \times 100}{\text{Gennemsnitlig egenkapital}}$	$\frac{\text{Profit / Loss for the year} \times 100}{\text{Average shareholders' equity}}$
Overskudsgrad <i>EBIT ratio</i>	$\frac{\text{Res. af ord. primær drift} \times 100}{\text{Nettoomsætning}}$	$\frac{\text{EBIT} \times 100}{\text{Net turnover}}$

	2010	2009	2008	2007	2006
Hovedtal / Key figures					
<i>DKK '000 Moderselskab / Parent Company</i>					
Nettoomsætning <i>Net turnover</i>	495.327	463.936	554.555	865.904	933.775
Resultat af ordinær primær drift <i>Operating income</i>	-7.083	27.495	13.895	7.160	-11.386
Resultat af finansielle poster <i>Income from financial items</i>	-6.856	-15.663	20.747	11.996	8.108
Årets resultat <i>Profit / Loss for the year</i>	-44.287	8.880	33.835	49.242	-1.771
Aktiver i alt <i>Total assets</i>	340.864	363.827	384.139	456.272	474.292
Investeringer i materielle anlægsaktiver <i>Purchases of tangible fixed assets</i>	17.057	18.487	16.495	29.014	13.533
Egenkapital <i>Shareholders' equity</i>	193.688	236.170	245.386	258.593	209.335
Gennemsnitlige antal beskæftigede <i>Average number of employees</i>	306	321	410	738	702

Nøgletal / Key ratios

Brutto margin <i>Gross profit ratio</i>	3,9%	11,5%	7,2%	4,4%	1,7%
Soliditetsgrad <i>Solvency ratio</i>	56,8%	64,9%	63,9%	56,7%	44,1%
Egenkapitalens forrentning <i>Return on equity</i>	-20,6%	3,7%	13,4%	21,0%	-0,8%
Overskudsgrad <i>EBIT ratio</i>	-1,4%	5,9%	2,5%	0,8%	-1,2%

Forklaring af nøgletal *Explanation of key ratios*

Brutto margin <i>Gross profit ratio</i>	$\frac{\text{Bruttoresultat x 100}}{\text{Nettoomsætning}}$	$\frac{\text{Gross profit x 100}}{\text{Net turnover}}$
Soliditetsgrad <i>Solvency ratio</i>	$\frac{\text{Egenkapital x 100}}{\text{Aktiver i alt}}$	$\frac{\text{Shareholders' equity x 100}}{\text{Total assets}}$
Egenkapitalens forrentning <i>Return on equity</i>	$\frac{\text{Årets resultat x 100}}{\text{Gennemsnitlig egenkapital}}$	$\frac{\text{Profit / Loss for the year x 100}}{\text{Average shareholders' equity}}$
Overskudsgrad <i>EBIT ratio</i>	$\frac{\text{Res. af ord. primær drift x 100}}{\text{Nettoomsætning}}$	$\frac{\text{EBIT x 100}}{\text{Net turnover}}$

Resultatopgørelse Profit and Loss account

Koncern Group		Noter Notes	1. januar - 31. december 1 January - 31 December	Moderselskab Parent Company	
2009 (000 DKK)	2010 (000 DKK)			2010 (000 DKK)	2009 (000 DKK)
616.126	681.166	1	Nettoomsætning <i>Net turnover</i>	495.327	463.936
565.635	659.554	2	Produktionsomkostninger <i>Cost of sales</i>	475.958	410.590
50.491	21.612		Bruttoresultat <i>Gross profit</i>	19.369	53.346
7.029	6.378	2	Distributionsomkostninger <i>Distribution costs</i>	3.639	2.673
31.402	29.676	2,3	Administrationsomkostninger <i>Administrative costs</i>	22.813	23.178
12.060	-14.442		Resultat af ordinær primær drift <i>Operating income</i>	-7.083	27.495
6.705	0		Andre driftsindtægter <i>Other operating income</i>	0	6.705
0	31.896		Andre driftsomkostninger <i>Other operating costs</i>	31.896	0
18.765	-46.338		Resultat før finansielle poster <i>Income before financial items</i>	-38.979	34.200
0	0	4	Resultat efter skat i dattervirksomheder <i>Income after tax from subsidiaries</i>	-5.767	-20.454
0	0	4	Resultat efter skat i associerede virksomheder <i>Income after tax from associated companies</i>	-2.263	2.387
4.744	4.888	5	Finansielle indtægter <i>Financial income</i>	5.271	4.764
5.106	5.434	5	Finansielle omkostninger <i>Financial costs</i>	4.097	2.360
18.403	-46.884		Resultat før skat <i>Net income before tax</i>	-45.835	18.537
9.657	-2.331	6	Skat af årets resultat <i>Tax of income for the year</i>	-1.548	9.657
8.746	-44.553		Resultat før minoritetsinteresser <i>Net income before minority interests</i>	-44.287	8.880
-134	-266	12	Minoritetsinteressers andel <i>Minority interests share</i>	0	0
8.880	-44.287		Årets resultat <i>Profit for the year</i>	-44.287	8.880
			Forslag til resultatdisponering <i>Proposal for distribution of profit</i>		
			Overført resultat <i>Transferred to retained earnings</i>	-44.287	6.680
			Foreslået udbytte <i>Proposed dividend</i>	0	2.200
			Reserve for nettoopskrivning efter indre værdis metode <i>Revaluation reserve, subsidiaries</i>	0	0
				-44.287	8.880

Balance pr. 31. december - aktiver
Balance sheet as at 31 December - assets

Koncern Group			Moderselskab Parent Company	
2009 (000 DKK)	2010 (000 DKK)	Noter Notes	2010 (000 DKK)	2009 (000 DKK)
		Anlægsaktiver / Fixed assets		
		7 Immaterielle anlægsaktiver / Intangible fixed assets		
339	0	Goodwill Goodwill	0	339
<u>339</u>	<u>0</u>		<u>0</u>	<u>339</u>
		8 Materielle anlægsaktiver / Tangible fixed assets		
83.271	83.634	Substans, grunde og bygninger Stone resources, land and buildings	67.346	69.612
63.987	67.840	Produktionsanlæg og maskiner Plant and equipment	46.220	42.012
15.096	13.348	Inventar og driftsmateriel Fixtures and other equipment	8.864	10.820
<u>162.354</u>	<u>164.822</u>		<u>122.430</u>	<u>122.444</u>
		Finansielle anlægsaktiver / Financial fixed assets		
0	0	4 Kapitalandele i dattervirksomheder Investment in subsidiaries	26.965	28.727
0	0	4 Kapitalandele i associerede virksomheder Investment in associated companies	1.872	4.135
<u>0</u>	<u>0</u>		<u>28.837</u>	<u>32.862</u>
162.693	164.822	Anlægsaktiver i alt / Total fixed assets	151.267	155.645
		Omsætningsaktiver / Current assets		
		Varebeholdninger / Stocks		
27.868	33.094	Råvarer og hjælpematerialer Raw materials and consumables	26.049	22.142
1.327	1.204	Færdigvarer Finished goods	1.204	1.327
<u>29.195</u>	<u>34.298</u>		<u>27.253</u>	<u>23.469</u>
		Tilgodehavender / Debtors		
89.468	73.417	Tilgodehavender fra salg og tjenesteydelser Trade debtors	54.514	66.910
18.882	18.914	9 Igangværende arbejder for fremmed regning Contract work in progress	18.914	18.882
0	0	10 Tilgodehavender hos dattervirksomheder Receivables from subsidiaries	16.737	17.598
0	2.134	6 Selskabsskat Corporation tax receivable	2.134	0
3.920	8.570	Andre tilgodehavender Other debtors	6.722	3.700
<u>112.270</u>	<u>103.035</u>		<u>99.021</u>	<u>107.090</u>
81.009	65.665	Likvide beholdninger / Cash at bank and in hand	63.323	77.623
<u>222.474</u>	<u>202.998</u>	Omsætningsaktiver i alt / Total current assets	<u>189.597</u>	<u>208.182</u>
385.167	367.820	AKTIVER i alt / Total ASSETS	340.864	363.827

Balance pr. 31. december - passiver
Balance sheet as at 31 December - equity and liabilities

Koncern Group		Noter Notes	Moderselskab Parent Company		
2009 (000 DKK)	2010 (000 DKK)		2010 (000 DKK)	2009 (000 DKK)	
Egenkapital / Shareholders' equity					
20.000	20.000	11	Selskabskapital <i>Share capital</i>	20.000	20.000
30.938	30.938		Opskrivningshænlæggelser <i>Revaluation reserves</i>	30.938	30.938
2.200	0		Foreslået udbytte <i>Proposed dividend</i>	0	2.200
183.032	142.750		Overført resultat <i>Retained earnings</i>	142.750	183.032
236.170	193.688		Egenkapital i alt / Total shareholders' equity	193.688	236.170
266	0	12	Minoritetsinteresser/ Minority interests	0	0
Hensatte forpligtelser / Provisions					
16.370	11.063		Garantiforpligtelser for entrepriser m.v. <i>Guarantees for work completed etc.</i>	10.713	16.020
14.729	11.615	6	Udskudt skat <i>Deferred tax</i>	11.615	14.029
10.298	34.857	13	Andre hensættelser <i>Other provisions</i>	34.857	10.298
41.397	57.535			57.185	40.347
Langfristede gældsforpligt. / Long term liab.					
8.350	4.864	14	Gæld til pengeinstitutter <i>Bank debt</i>	4.864	8.350
8.350	4.864			4.864	8.350
Kortfristede gældsforpligt. / Short term liab.					
6.991	10.639		Gæld til pengeinstitutter <i>Bank debt</i>	4.864	4.122
373	1.267		Modtagne forudbetalinger fra kunder <i>Prepayments received from customers</i>	1.267	373
34.776	53.366		Leverandører af varer og tjenesteydelser <i>Trade payables</i>	35.844	21.837
14.801	16.311	9	Igangværende arbejder for fremmed regning <i>Contract work in progress</i>	16.311	14.801
2.371	2.829		Gæld til moderselskab <i>Current account parent company</i>	2.829	2.371
2.267	0	6	Selskabsskat <i>Corporation tax payable</i>	0	2.267
37.405	27.321		Anden gæld <i>Other creditors</i>	24.012	33.189
98.984	111.733			85.127	78.960
107.334	116.597		Gældsforpligtelser / Total long and short term liabilities	89.991	87.310
385.167	367.820		PASSIVER i alt / Total EQUITY AND LIABILITIES	340.864	363.827

Eventualforpligtelser
Contingencies

15

Egenkapitalopgørelse Statement of shareholders' equity

Koncern Group (Alle beløb er i '000 DKK) (Amounts in DKK '000)	Selskabs- kapital	Opskrivnings henlæggelse	Overført resultat	Foreslået udbytte	I alt
	Share capital	Revaluation reserves	Retained earnings	Proposed dividend	Total
Egenkapital 1. januar 2010 Shareholders' equity 2010 01 01	20.000	30.938	183.032	2.200	236.170
Betalt udbytte til aktionærer <i>Paid dividend</i>				-2.200	-2.200
Valutakursreguleringer af udenlandske kapitalinteresser <i>Exchange rate adjustment of investments in foreign subsidiaries</i>			4.005		4.005
Realiseret opskrivningshenlæggelse <i>Revaluation on disposed assets</i>					0
Årets resultat <i>Profit for the year</i>			-44.287		-44.287
Foreslået udbytte <i>Proposed dividend</i>				0	0
Egenkapital 31. december 2010 Shareholders' equity 2010 12 31	20.000	30.938	142.750	0	193.688
Moderselskab Parent Company (Alle beløb er i '000 DKK) (Amounts in DKK '000)	Selskabs- kapital	Opskrivnings henlæggelse	Overført resultat	Foreslået udbytte	I alt
	Share capital	Revaluation reserves	Retained earnings	Proposed dividend	Total
Egenkapital 1. januar 2010 Shareholders' equity 2010 01 01	20.000	30.938	183.032	2.200	236.170
Betalt udbytte til aktionærer <i>Paid dividend</i>				-2.200	-2.200
Valutakursreguleringer af udenlandske kapitalinteresser <i>Exchange rate adjustment of investments in foreign subsidiaries</i>			4.005		4.005
Realiseret opskrivningshenlæggelse <i>Revaluation on disposed assets</i>					0
Årets resultat <i>Profit for the year</i>			-44.287		-44.287
Foreslået udbytte <i>Proposed dividend</i>			0	0	0
Egenkapital 31. december 2010 Shareholders' equity 2010 12 31	20.000	30.938	142.750	0	193.688

Pengestrømsopgørelse

Cash flow statement

	Koncern Group	
	2010 (000 DKK)	2009 (000 DKK)
Pengestrømme fra driftsaktivitet / Cash flow from operations		
Resultat før skat / Profit for the year before tax	-46.884	18.403
Regulering af ikke likvide poster / Adjustment for items with no cash flow effect		
Afskrivninger og gevinst/tab ved salg af aktiver / Amortisation, depreciation and gain/loss from sales of assets	21.512	25.454
Kursregulering / Exchange rate adjustment	-1.079	153
Hensatte forpligtelser / Provisions	18.377	-26.022
	38.810	-415
Driftskapital øget/nedbragt (-/+) / Working capital increase/decrease (-/+)		
Omsætningsaktiver / Current assets	9.534	24.085
Kortfristet gæld / Short term liabilities	8.978	-16.234
	18.512	7.851
Betalte selskabsskatter / Paid corporation tax	-5.270	-3.463
	5.168	22.376
Pengestrømme fra investeringsaktivitet / Cash flow from investments		
Køb af materielle anlægsaktiver / Purchase of tangible fixed assets	-20.151	-20.146
Salg af anlægsaktiver / Sales of tangible fixed assets	1.677	2.611
	-18.474	-17.535
Pengestrømme fra finansieringsaktivitet / Financed by long term loans		
Afdrag på lån / Repayments of the year	-2.710	-796
Betalt udbytte / Dividend paid	-2.200	-16.500
	-4.910	-17.296
Ændring i likvider, øget/nedbragt (+/-) / Cash flow of the year, increase/decrease (+/-)	-18.216	-12.455
Likvider / Net cash position		
Likvider 1/1 / Cash position as at 01 01	78.106	90.561
Årets likvider øget/nedbragt (+/-) / Cash flow of the year, increase/decrease (+/-)	-18.216	-12.455
Likvider 31/12 / Cash position as at 12 31	59.890	78.106

**Note 1 Koncern - Segmentoplysninger
Note 1 Group - Segment information**

Primært segment
Primary segment

Omsætning Turnover	2010		2009	
	(000 DKK)	pct	(000 DKK)	pct
Danmark Denmark	515.395	75,7	487.352	79,1
Udland Abroad	165.771	24,3	128.774	20,9
I alt Total	<u>681.166</u>	<u>100,0</u>	<u>616.126</u>	<u>100,0</u>

Sekundært segment
Secondary segment

**Hovedaktiviteter
Main activities**

Entreprenørarbejde Construction	564.213	82,8	502.753	81,6
Produktion Manufacturing	116.953	17,2	113.373	18,4
I alt Total	<u>681.166</u>	<u>100,0</u>	<u>616.126</u>	<u>100,0</u>

Koncern Group		Noter Notes	Moderselskab Parent Company	
2009 (000 DKK)	2010 (000 DKK)		2010 (000 DKK)	2009 (000 DKK)
		2 Personaleudgifter Staff costs		
157.589	156.198	Lønninger og vederlag m.v. Wages and salaries	131.389	132.061
10.876	11.193	Pensionsbidrag Pension contributions	10.789	10.472
3.386	3.328	Andre omkostninger til social sikring Social security costs	1.017	1.014
<u>171.851</u>	<u>170.719</u>		<u>143.195</u>	<u>143.547</u>
		Fordelt på: Distributed as follows:		
166.920	167.586	Medarbejdere Employees	140.062	138.616
4.931	3.133	Bestyrelse og direktion Board of Directors and Management	3.133	4.931
<u>171.851</u>	<u>170.719</u>		<u>143.195</u>	<u>143.547</u>
<u>440</u>	<u>415</u>	Antal medarbejdere Numbers of employees	<u>306</u>	<u>321</u>

Noter Notes

Koncern Group		Noter Notes	Moderselskab Parent Company		
2009 (000 DKK)	2010 (000 DKK)		2010 (000 DKK)	2009 (000 DKK)	
		3	Honorar til revision Audit fee		
1.233	569		Samlet honorar, PricewaterhouseCoopers <i>Total fee, PricewaterhouseCoopers</i>	475	1.151
30	32		Øvrige revisionsfirmaer <i>Other auditors</i>	0	0
58	44		Heraf skatterådgivning, PwC <i>Of this, tax-related services, PwC</i>	44	58

Note 4 Moderselskab - Kapitalandele Note 4 Parent Company - Participating interests

Indre værdi i '000 DKK <i>Intrinsic value in '000 DKK</i>	2010		2009	
	Datter- virksomheder <i>Subsidiaries</i>	Associerede virksomheder <i>Associated Companies</i>	Datter- virksomheder <i>Subsidiaries</i>	Associerede virksomheder <i>Associated Companies</i>
Kostpris 1. januar 2010 <i>Costs as at 2010 01 01</i>	26.561	51.190	26.561	51.190
Tilgang til kostpris <i>Purchases</i>	0	0	0	0
Kostpris 31. december 2010 <i>Costs as at 2010 12 31</i>	26.561	51.190	26.561	51.190
Værdiregulering 1. januar 2010 <i>Revaluation as at 2010 01 01</i>	2.166	-47.055	24.216	-48.442
Valutakursregulering <i>Exchange rate adjustment</i>	4.005	0	-1.596	0
Overskudsandel efter skat <i>Profit share after tax</i>	0	0	0	2.451
Underskudsandel efter skat <i>Loss share after tax</i>	-5.767	-2.263	-20.454	-64
Udbytte <i>Dividend</i>	0	0	0	-1.000
Værdireguleringer 31. december 2010 <i>Revaluations as at 2010 12 31</i>	404	-49.318	2.166	-47.055
Regnskabsmæssig værdi 31. december 2010 <i>Book value 2010 12 31</i>	26.965	1.872	28.727	4.135

Noter Notes

Koncern Group		Noter Notes	Morderselskab Parent Company	
2009 (000 DKK)	2010 (000 DKK)		2010 (000 DKK)	2009 (000 DKK)
		5	Finansielle indtægter/omkostninger Financial income/costs	
4.397	2.372		1.459	2.606
97	0		1.296	1.908
250	2.516		2.516	250
<u>4.744</u>	<u>4.888</u>		<u>5.271</u>	<u>4.764</u>
-4.784	-2.757		-1.420	-2.073
-322	-2.677		-2.677	-287
<u>-5.106</u>	<u>-5.434</u>		<u>-4.097</u>	<u>-2.360</u>

Note 6 Koncern - Selskabsskat og udskudt skat Note 6 Group - Corporation tax and deferred tax

(Alle beløb er i '000 DKK)
(Amounts in DKK '000)

Selskabsskat og udskudt skat 1. januar 2010
Corporation and deferred tax as at 2010 01 01

Regulering vedrørende tidligere år
Adjustments, previous years

Kursregulering
Exchange rate adjustment

Skat af årets resultat
Taxes for the year

Betalt skat
Tax payments

Selskabsskat og udskudt skat 31. december 2010
Corporation and deferred tax as at 2010 12 31

Selskabsskat Corporation tax payable	Udskudt skat Deferred tax	Skat af årets resultat Per income statement
2.267	14.729	0
869	-754	112
0	83	0
0	-2.443	-2.443
-5.270	0	0
<u>-2.134</u>	<u>11.615</u>	<u>-2.331</u>

Note 6 Morderselskab - Selskabsskat og udskudt skat Note 6 Parent Company - Corporation tax and deferred tax

(Alle beløb er i '000 DKK)
(Amounts in DKK '000)

Selskabsskat og udskudt skat 1. januar 2010
Corporation and deferred tax as at 2010 01 01

Regulering vedrørende tidligere år
Adjustments, previous years

Skat af årets resultat
Taxes for the year

Betalt skat
Paid tax

Selskabsskat og udskudt skat 31. december 2010
Corporation and deferred tax as at 2010 12 31

Selskabsskat Corporation tax payable	Udskudt skat Deferred tax	Skat af årets resultat Per income statement
2.267	14.029	0
869	-754	112
0	-1.660	-1.660
-5.270	0	0
<u>-2.134</u>	<u>11.615</u>	<u>-1.548</u>

Noter

Notes

Note 7 Koncern - Immaterielle anlægsaktiver

Note 7 Group - Intangible fixed assets

(Alle beløb er i '000 DKK)
(Amounts in DKK '000)

	IT software	Goodwill
	<i>IT software</i>	<i>Goodwill</i>
Kostpris 1. januar 2010 <i>Costs as at 2010 01 01</i>	2.833	3.393
Kostpris 31. december 2010 <i>Costs as at 2010 12 31</i>	2.833	3.393
Ned- og afskrivninger 1. januar 2010 <i>Amortisation as at 2010 01 01</i>	2.833	3.054
Årets afskrivninger <i>Amortisation of the year</i>	0	339
Ned- og afskrivninger 31. december 2010 <i>Amortisation as at 2010 12 31</i>	2.833	3.393
Regnskabsmæssig værdi 31. december 2010 <i>Book value as at 2010 12 31</i>	0	0

Note 7 Moderselskab - Immaterielle anlægsaktiver

Note 7 Parent Company - Intangible fixed assets

(Alle beløb er i '000 DKK)
(Amounts in DKK '000)

Kostpris 1. januar 2010 <i>Costs as at 2010 01 01</i>	2.833	3.393
Kostpris 31. december 2010 <i>Costs as at 2010 12 31</i>	2.833	3.393
Ned- og afskrivninger 1. januar 2010 <i>Amortisation as at 2010 01 01</i>	2.833	3.054
Årets afskrivninger <i>Amortisation of the year</i>	0	339
Ned- og afskrivninger 31. december 2010 <i>Amortisation as at 2010 12 31</i>	2.833	3.393
Regnskabsmæssig værdi 31. december 2010 <i>Book value as at 2010 12 31</i>	0	0

Noter Notes

Note 8 Koncern - Materielle anlægsaktiver

	Substans, grunde og bygn.	Produktionsanlæg og maskiner	Inventar, materiel
<i>Note 8 Group - Tangible fixed assets</i>	<i>Stone resources, land and buildings</i>	<i>Plant and equipment</i>	<i>Other equipment</i>
(Alle beløb er i '000 DKK) (Amounts in DKK '000)			
Kostpris 1. januar 2010 <i>Costs as at 2010 01 01</i>	129.257	307.849	85.891
Valutakursregulering <i>Exchange rate adjustment</i>	1.954	3.056	1.721
Tilgang til kostpris <i>Purchases</i>	1.919	14.499	3.733
Reklassifikation <i>Reclassification</i>	0	334	-334
Afgang til kostpris <i>Disposals</i>	0	7.663	6.047
Kostpris 31. december 2010 <i>Costs as at 2010 12 31</i>	133.130	318.075	84.964
Opskrivning 1. januar 2010 <i>Revaluation as at 2010 01 01</i>	21.752	10.145	139
Regulering af opskrivning ved afgang <i>Revaluation on disposals</i>	0	77	0
Opskrivning 31. december 2010 <i>Revaluation as at 2010 12 31</i>	21.752	10.068	139
Ned- og afskrivninger 1. januar 2010 <i>Depreciation as at 2010 01 01</i>	67.738	254.007	70.934
Valutakursregulering <i>Exchange rate adjustment</i>	173	408	983
Årets afskrivninger <i>Depreciation of the year</i>	2.436	13.006	5.929
Årets nedskrivning <i>Impairment</i>	901	480	-71
Reklassifikation <i>Reclassification</i>	0	146	-146
Regulering af afskrivning ved afgang <i>Depreciation on disposals</i>	0	7.744	5.874
Afskrivninger 31. december 2010 <i>Depreciation as at 2010 12 31</i>	71.248	260.303	71.755
Regnskabsmæssig værdi 31. dec. 2010 <i>Book value as at 2010 12 31</i>	83.634	67.840	13.348
Regnskabsmæssig værdi af finansielt leasede aktiver indeholdt i ovenstående <i>Book value of financial leased assets included above</i>	0	708	0
Uden værdien af foretagne opskrivninger udgør den regnskabsmæssig værdi 31. december 2010 <i>Without the value of revaluations the book value as at 2010 12 31 is</i>	64.357	67.840	13.348

Noter Notes

Note 8 Moderselskab - Materielle anlægsaktiver	Substans, grunde og bygn.	Produktionsanlæg og maskiner	Inventar, materiel
Note 8 Parent Company - Tangible fixed assets	Stone resources, land and buildings	Plant and equipment	Other equipment
(Alle beløb er i '000 DKK) (Amounts in DKK '000)			
Kostpris 1. januar 2010 <i>Costs as at 2010 01 01</i>	110.601	255.058	77.010
Tilgang til kostpris <i>Purchases</i>	0	13.969	3.088
Afgang til kostpris <i>Disposals</i>	0	7.589	6.047
Kostpris 31. december 2010 <i>Costs as at 2010 12 31</i>	110.601	261.438	74.051
Opskrivninger 1. januar 2010 <i>Revaluation as at 2010 01 01</i>	21.654	9.292	139
Regulering af opskrivning ved afgang <i>Revaluation on disposals</i>	0	77	0
Opskrivninger 31. december 2010 <i>Revaluation as at 2010 12 31</i>	21.654	9.215	139
Ned- og afskrivninger 1. januar 2010 <i>Depreciation as at 2010 01 01</i>	62.643	222.338	66.329
Årets afskrivninger <i>Depreciation of the year</i>	2.266	9.765	4.871
Regulering af afskrivning ved afgang <i>Depreciation on disposals</i>	0	7.670	5.874
Afskrivninger 31. december 2010 <i>Depreciation as at 2010 12 31</i>	64.909	224.433	65.326
Regnskabsmæssig værdi 31. december 2010 <i>Book value as at 2010 12 31</i>	67.346	46.220	8.864
Uden værdien af foretagne opskrivninger udgør den regnskabsmæssig værdi 31. december 2010 <i>Without the value of revaluations the book value as at 2010 12 31 is</i>	48.069	46.220	8.864

Noter Notes

Koncern Group		Noter Notes	Moderselskab Parent Company	
2009 (000 DKK)	2010 (000 DKK)		2010 (000 DKK)	2009 (000 DKK)
		13 Andre hensættelser Other provisions		
0	31.896	Retssager <i>Court cases</i>	31.896	0
5.773	0	Oprydning lukkede fabrikker <i>Clean up costs for closed plants</i>	0	5.773
4.525	2.961	Andre <i>Other</i>	2.961	4.525
<u>10.298</u>	<u>34.857</u>		<u>34.857</u>	<u>10.298</u>

Note 14 Moderselskab og koncern - Langfristede gældsforpligtelser <i>Note 14 Parent Company and Group Long term liabilities</i>	Forpligtelse Commitment			
	Inden 1 år <i>Within 1 year</i>	1-5 år <i>1-5 years</i>	Efter 5 år <i>After 5 years</i>	I alt <i>Total</i>
(Alle beløb er i '000 DKK) <i>(Amounts in DKK '000)</i> Gæld til pengeinstitutter <i>Bank debt</i>	4.864	4.864	0	9.728
I alt <i>Total</i>	<u>4.864</u>	<u>4.864</u>	<u>0</u>	<u>9.728</u>

Note 15 Koncern - Eventualforpligtelser <i>Note 15 Group - Contingencies</i>	Forpligtelse Commitment			
	Inden 1 år <i>Within 1 year</i>	1-5 år <i>1-5 years</i>	Efter 5 år <i>After 5 years</i>	I alt <i>Total</i>
(Alle beløb er i '000 DKK) <i>(Amounts in DKK '000)</i> Leasing og lejeaftaler <i>Operating leases</i>	5.699	6.550	1.817	14.066
Total	<u>5.699</u>	<u>6.550</u>	<u>1.817</u>	<u>14.066</u>

Note 15 Moderselskab - Eventualforpligtelser <i>Note 15 Parent Company - Contingencies</i>	Forpligtelse Commitment			
	Inden 1 år <i>Within 1 year</i>	1-5 år <i>1-5 years</i>	Efter 5 år <i>After 5 years</i>	I alt <i>Total</i>
(Alle beløb er i '000 DKK) <i>(Amounts in DKK '000)</i> Leasing og lejeaftaler <i>Operating leases</i>	4.542	6.456	1.817	12.815
Total	<u>4.542</u>	<u>6.456</u>	<u>1.817</u>	<u>12.815</u>

Arbejdsgarantier: <i>Performance bonds:</i>	2010 (000 DKK)		2009 (000 DKK)	
	Colas Danmark A/S	87.545		88.602
Dattervirksomheder <i>Subsidiaries</i>	3.417		5.297	
Associerede virksomheder <i>Associated companies</i>	519		834	
Koncern <i>Group</i>	<u>91.481</u>		<u>94.733</u>	

Noter Notes

Note 15 Koncern - Eventualforpligtelser (fortsat)

Note 15 Group - Contingencies

Koncern Group		Noter Notes	Moderselskab Parent Company	
2009 (000 DKK)	2010 (000 DKK)		2010 (000 DKK)	2009 (000 DKK)
		15		
		Aktiver stillet til sikkerhed for bankgæld i Island (4.313 DKK) og Estland (0 DKK)		
		<i>Assets provided as security for bankloan in Iceland (4.313 DKK) and Estonia (0 DKK)</i>		
		Anlægsaktiver <i>Fixed assets</i>	0	0
5.813	7.004	Omsætningsaktiver <i>Current assets</i>	0	0
29.660	29.088		0	0
<u>35.473</u>	<u>36.092</u>		<u>0</u>	<u>0</u>

Samlede arbejdsgarantier i arbejdsfællesskaber udgør pr. 31.12.2010 58,7 mio. kr., hvoraf 14,7 mio. kr. er indregnet ovenfor.

Total performance bonds in joint ventures amount as at 2010 12 31 to 58.7 mill DKK, of which 14.7 mill DKK is recorded in the figures above.

Samlede gældsforpligtelser i selskabets interessentskaber og arbejdsfællesskaber udgør pr. 31.12.2010 10,1 mio. kr, hvoraf 3,9 mio. kr er indregnet i balancen.

Total debt in partnerships and joint ventures owned by the company amounts as at 2010 12 31 to 10.1 mill DKK, of which 3.9 mill DKK is recorded in the balance sheet.

Samlede gældsforpligtelser i koncernens interessentskaber og arbejdsfællesskaber udgør pr. 31.12.2010 14,9 mio. kr, hvoraf 6,3 mio. kr er indregnet i balancen.

Total debt in partnerships and joint ventures owned by the group amounts as at 2010 12 31 to 14.9 mill DKK, of which 6.3 mill DKK is recorded in the balance sheet.